

SONY®

DE



Sicherheitsanleitung

VTE-1016

7025700

WARNUNGEN

**Um elektrische Schläge zu vermeiden,
zerlegen Sie das Gerät nicht.
Überlassen Sie Wartungsarbeiten nur
qualifiziertem Fachpersonal.**



Dieses Produkt wurde getestet und entspricht nach Aussage dieser Tests den Anforderungen der R&TTE-Richtlinie, sofern ein Kabel verwendet wird, das kürzer als drei Meter ist. Verwenden Sie kein Kabel, das länger als drei Meter ist.

Dieses Produkt wurde von bzw. im Namen von Sony Computer Entertainment Inc., 1-7-1 Konan Minato-ku Tokio, 108-0075 Japan, hergestellt.

Import nach Europa und Vertrieb durch Sony Computer Entertainment Europe Ltd, 10 Great Marlborough Street, London, W1F 7LP, Vereinigtes Königreich.

Der autorisierte Vertreter für die Ausstellung und den Besitz von Konformitätserklärungen ist Sony Deutschland GmbH, Hedelfinger Strasse 61, 70327 Stuttgart, Deutschland.

Konformitätserklärung („DoC“) zur R&TTE-Richtlinie

Hiermit erklärt Sony Computer Entertainment Inc., dass sich dieses Produkt in Übereinstimmung mit den grundlegenden Anforderungen und den übrigen einschlägigen Bestimmungen der Richtlinie 1999/5/EG befindet. Weitere Informationen erhältlich unter:
<http://www.compliance.sony.de/>

Die Informationen basieren auf den Ökodesign-Anforderungen der EU, festgelegt in Verordnung (EU) Nr. 801/2013

Besuchen Sie die folgende Website:
eu.playstation.com/Energyefficiency

Durch Lichtreize verursachte Anfälle (Photosensitive Epilepsie)

Wenn Sie eine epileptische Veranlagung haben oder schon Anfälle hatten, konsultieren Sie vor dem Spielen einen Arzt. Bei einigen Personen können Symptome wie Augenentzündungen, Sehstörungen, Migräne, Muskelzuckungen, Krämpfe, Ohnmacht, Bewusstseinsverlust oder Desorientierung auftreten, wenn sie Lichtblitzen, flackerndem Licht oder anderen Lichtreizen auf einem Fernsehschirm oder beim Videospiele ausgesetzt sind. Wenn Sie beim Spielen eins der oben genannten Symptome an sich bemerken, hören Sie sofort auf zu spielen und konsultieren Sie einen Arzt.

Spielen Sie auf keinen Fall weiter, wenn Sie folgende Symptome verspüren

Spielen Sie auf keinen Fall weiter, wenn Sie, abgesehen von den oben genannten Symptomen, Kopfschmerzen, Schwindel, Übelkeit, Müdigkeit, Symptome der Reisekrankheit oder sonstige körperliche Beschwerden oder Schmerzen, zum Beispiel an Augen, Ohren, Händen, Armen oder Beinen verspüren. Wenn die Beschwerden anhalten, konsultieren Sie einen Arzt.

Radiowellen

Radiowellen können elektronische oder medizinische Geräte (zum Beispiel Herzschrittmacher) beeinflussen, was zu Fehlfunktionen und unter Umständen sogar zu Verletzungen bzw. Gesundheitsschäden führen kann.

- Wenn Sie einen Herzschrittmacher tragen oder mit einem anderen medizinischen Gerät versorgt wurden, fragen Sie bitte Ihren Arzt oder den Hersteller des medizinischen Geräts, bevor Sie die drahtlose Netzwerkfunktion (Bluetooth® und WLAN) verwenden.
- Verwenden Sie die drahtlose Netzwerkfunktion nicht an folgenden Orten:
 - An Orten, wo die Verwendung der drahtlosen Netzwerkfunktion verboten ist, zum Beispiel in Krankenhäusern. Beachten Sie die Vorschriften, wenn Sie das System in medizinischen Einrichtungen verwenden.
 - In der Nähe von Feuermeldern, automatischen Türen und anderen automatischen Geräten.

Systemsoftware

Durch die Benutzung dieses PS TV-Systems wird der System-Software-Lizenzvereinbarung von Sony Computer Entertainment Inc. zugestimmt. Weitere Informationen sind unter <http://www.scei.co.jp/psvita-eula/> erhältlich.

Der kommerzielle Gebrauch und der Verleih dieses Produkts sind verboten.

Inhalt

WARNUNGEN	2
Sicherheitsmaßnahmen.....	5
Technische Daten	10
Copyright und Marken	11

Die in dieser Bedienungsanleitung enthaltenen Informationen können ohne vorherige Ankündigung geändert werden.

Sicherheitsmaßnahmen

Lesen Sie diese Anleitung aufmerksam durch, bevor Sie dieses Produkt verwenden, und bewahren Sie sie sorgfältig auf, um später darin nachschlagen zu können. Eltern und Erziehungsberechtigte von Kindern müssen die Anleitung lesen und sicherstellen, dass die Kinder alle Sicherheitsmaßnahmen befolgen.

Sicherheit

Bei der Entwicklung dieses Produkts war Sicherheit eins der zentralen Designziele. Dennoch kann jedes elektrische Gerät, wenn es nicht ordnungsgemäß verwendet wird, zu Feuer, einem elektrischen Schlag oder Verletzungen führen. Um einen sicheren und gefahrlosen Betrieb zu gewährleisten, beachten Sie daher bitte folgende Richtlinien:

- Befolgen Sie alle Warnungen, Sicherheitshinweise und sonstigen Anweisungen.
- Kontrollieren Sie regelmäßig den Netzanschluss, das Netzkabel und das HDMI®-Kabel.
- Wenn das PS TV-System beschädigt ist, verwenden Sie es nicht. Trennen Sie umgehend das Netzkabel von der Netzsteckdose und lösen Sie alle anderen Kabel.
- Wenn das Gerät nicht mehr normal funktioniert oder wenn Sie ungewöhnliche Geräusche oder Gerüche daran wahrnehmen oder wenn das Gerät oder der Netzanschluss so heiß wird, dass Sie es bzw. ihn nicht mehr berühren können, verwenden Sie das Gerät nicht weiter, trennen Sie umgehend das Netzkabel von der Netzsteckdose und lösen Sie alle anderen Kabel.
- Wenden Sie sich an die jeweilige Kundenservice-Hotline von PlayStation®. Die Nummer finden Sie in den Garantiehinweisen für dieses Produkt.

Umgang mit dem System


- Verwenden Sie das Gerät in gut beleuchteter Umgebung und achten Sie auf einen ausreichenden Abstand zum Fernsehschirm.
- Verwenden Sie das PS TV-System nicht über längere Zeit. Um eine Überlastung der Augen zu vermeiden, machen Sie pro Stunde, die Sie spielen, etwa 15 Minuten Pause.
- Spielen Sie möglichst nicht, wenn Sie müde sind.
- Benutzen Sie das System auf keinen Fall weiter, wenn Sie bei der Bedienung des Wireless-Controllers ermüden oder ein unangenehmes Gefühl oder Schmerzen in den Händen oder Armen wahrnehmen. Wenn dieser Zustand anhält, wenden Sie sich an einen Arzt.
- Wenn Sie bei sich eins der folgenden gesundheitlichen Probleme feststellen, hören Sie sofort auf, das System zu benutzen. Bleiben die Symptome bestehen, wenden Sie sich an einen Arzt.
 - Schwindel, Übelkeit, Müdigkeit oder Symptome der Reisekrankheit.
 - Körperliche Beschwerden oder Schmerzen, zum Beispiel an Augen, Ohren, Händen oder Armen.
- Halten Sie das System samt Zubehör von kleinen Kindern fern. Kleine Kinder können die Medienkarten verschlucken oder sich in den Kabeln/Riemen verheddern, was zu Unfällen, Verletzungen oder Fehlfunktionen am System führen kann. Bei den Medienkarten besteht Erstickungsgefahr.
- Stellen Sie sicher, dass der Netzstecker aus der Netzsteckdose gezogen wurde, bevor Sie das HDMI-Kabel anschließen.
- Halten Sie das System und das Zubehör von Wasser fern.
- Verwenden Sie ausschließlich vom Hersteller angegebene Zusatzkomponenten bzw. Zubehör.

- Setzen Sie das System und das Zubehör keinem Staub, Rauch oder Dampf aus. Achten Sie darauf, dass keine Flüssigkeiten und keine kleinen Fremdkörper in das System oder das Zubehör gelangen.
- Werfen Sie das System bzw. Zubehör nicht, lassen Sie es nicht fallen bzw. treten Sie nicht darauf und setzen Sie es keinesfalls starken Erschütterungen aus.
- Berühren Sie die Anschlüsse des Systems und des Zubehörs nicht und führen Sie auch keine Fremdkörper ein.
- Stellen Sie das System und angeschlossenes Zubehör nicht auf den Fußboden oder an eine Stelle, an der jemand darauf treten oder darüber stolpern könnte.
- Je nach Nutzungsbedingungen kann das System oder der Netzanschluss eine Temperatur von 40 °C und mehr erreichen. Berühren Sie das System oder den Netzanschluss in diesem Fall nicht für längere Zeit. Dabei kann es bei längerem Hautkontakt zu leichten Verbrennungen* kommen.
* Selbst bei Gegenständen mit relativ niedriger Temperatur (bereits ab 40 °C) kann es bei Hautkontakt über längere Zeit zu Verbrennungserscheinungen kommen.
- Wenn das System an ein Plasma- oder Projektionsfernsehgerät* angeschlossen wird, lassen Sie ein Standbild nicht über einen längeren Zeitraum hinweg auf dem Fernsehschirm anzeigen. Andernfalls kann ein schwaches Nachbild permanent auf dem Bildschirm zurückbleiben.
* Dieser Hinweis gilt nicht für Geräte mit LCD-Bildschirm.
- Eltern wird empfohlen, Kinder bei Online-Aktivitäten zu beaufsichtigen, um einen sicheren und verantwortungsvollen Internet-Gebrauch zu gewährleisten. Weitere Informationen finden Sie unter <http://www.ps-playsafeonline.com>.

Lagerungsbedingungen

- Schützen Sie das System und das Zubehör vor hohen Temperaturen, hoher Luftfeuchtigkeit und direktem Sonnenlicht.
- Das System nicht mit Küchen- oder Heizgeräten wie zum Beispiel einem Haartrockner erwärmen. Dies könnte zu Feuer, Verletzungen oder Fehlfunktionen führen.
- Stellen Sie das System und das Zubehör nicht auf Oberflächen, die instabil, geneigt oder Vibrationen ausgesetzt sind.

Sicherheitshinweise für die Verwendung der Controller

- Berühren Sie beschädigte oder auslaufende Lithium-Ionen-Akkus nicht. Wenn der interne Akku ausläuft, verwenden Sie das Produkt nicht weiter und wenden Sie sich an den technischen Support. Wenn die Flüssigkeit auf Ihre Kleidung, Ihre Haut oder in Ihre Augen gelangt, spülen Sie den betroffenen Bereich sofort mit klarem Wasser aus und wenden Sie sich an einen Arzt. Batterieflüssigkeit kann zum Erblinden führen.
- Verwenden Sie die Vibrationsfunktion nicht, wenn Sie Knochen-, Gelenk- oder Muskelverletzungen oder -leiden an Händen oder Armen haben. Wenn Sie gesundheitliche Beschwerden oder eine Verletzung haben, verwenden Sie den Wireless-Controller nicht für Softwaretitel, die die Vibrationsfunktion auslösen, es sei denn, Sie haben die Vibrationsfunktion vorher deaktiviert.
- Achten Sie darauf, dass manche Spieletitel die Vibrationsfunktion standardmäßig aktiviert haben. Um die Vibrationsfunktion zu deaktivieren, halten Sie die -(PS-) Taste auf dem Controller gedrückt. Entfernen Sie das Häkchen bei [Vibrieren aktivieren] auf dem angezeigten Bildschirm.

- Blicken Sie nicht direkt in die Leuchtleiste des DUALSHOCK®4 Wireless-Controller, wenn diese blinkt. Benutzen Sie das Produkt auf keinen Fall weiter, wenn der Lichtreiz bei Ihnen Unwohlsein oder Schmerzen auslöst.

Netzanschluss, Netzkabel und HDMI-Kabel verwenden

- Berühren Sie den Stecker des Netzkabels nicht mit nassen Händen.
- Berühren Sie während eines Gewitters nicht das Netzkabel, den Netzanschluss, das HDMI-Kabel oder das System, wenn diese an eine Stromquelle angeschlossen sind.
- Verwenden Sie als Stromquelle ausschließlich den mitgelieferten Netzanschluss oder zugelassene Ersatzteile.
- Prüfen Sie vor dem Einstecken eines Kabels, dass die Systemanschlüsse (wie z. B. der HDMI-Ausgang) und die Anschlüsse des Netzanschlusses oder des HDMI-Kabels sauber sind. Wischen Sie die Anschlüsse andernfalls mit einem weichen, trockenen Tuch ab.
- Wenn Sie das System längere Zeit nicht benutzen wollen oder wenn Sie es reinigen, lösen Sie das Netzkabel und andere Kabel.
- Achten Sie darauf, den Netzanschluss bzw. das Netzkabel nicht zu beschädigen:
 - Modifizieren Sie den Netzanschluss oder das Netzkabel nicht.
 - Wickeln Sie weder Netzkabel noch HDMI-Kabel um das PS-TV-System oder um den Netzanschluss.
 - Halten Sie den Netzanschluss und das Netzkabel von Hitzequellen fern und schützen Sie sie vor Überhitzung.
 - Achten Sie darauf, das Netzkabel nicht zu spannen.
 - Zum Lösen halten Sie das Netzkabel am Stecker und ziehen Sie diesen gerade aus der Steckdose heraus. Ziehen Sie auf keinen Fall am Kabel und ziehen Sie den Stecker nicht schräg heraus.

- Achten Sie darauf, dass niemand auf das Netzkabel treten kann und dass es nicht eingeklemmt wird. Dies ist besonders wichtig in der Nähe von Steckern, Steckdosen und direkt am System.
- Verwenden Sie das PS TV-System und den Netzanschluss nicht, wenn diese durch Textilien abgedeckt sind oder in ihrer Hülle stecken. Andernfalls kann es zu einem Wärmestau kommen, der ein Feuer auslöst oder zu Schäden am System führen kann.
- Schließen Sie das Netzkabel nicht an einen Spannungswandler oder Wechselrichter an. Das Anschließen des Netzkabels an einen für den Einsatz in Fahrzeugen vorgesehenen Wechselrichter kann zur Wärmebildung im Netzanschluss führen und Verbrennungen oder eine Fehlfunktion verursachen.
- Schließen Sie das Netzkabel an eine leicht zugängliche Netzsteckdose an, damit es bei Bedarf rasch ausgesteckt werden kann.
- Die Netzsteckdose muss sich in der Nähe des Geräts befinden und leicht zugänglich sein.

Zerlegen Sie das System oder das Zubehör auf keinen Fall

Verwenden Sie das PS TV-System und das Zubehör ausschließlich gemäß den Anweisungen in dieser Anleitung. Es ist untersagt, den Aufbau des Systems zu analysieren oder zu modifizieren und die Schaltkreiskonfiguration des Systems zu analysieren oder zu verwenden. Wenn Sie das System zerlegen, erlischt die Gewährleistung. Darüber hinaus besteht Feuergefahr und die Gefahr eines elektrischen Schlags oder einer Fehlfunktion.

Netzwerk

- Zum Anschließen an ein Netzwerk ist eine Breitband-Internetverbindung erforderlich.
- Sie müssen für alle Internet-Service-Gebühren aufkommen. Einzelheiten dazu finden Sie in Ihrem entsprechenden Servicevertrag. Oder wenden Sie sich an Ihren Internet-Serviceprovider.
- Verwenden Sie ausschließlich ein Netzkabel, das mit 10BASE-T- oder 100BASE-TX-Netzwerken kompatibel ist. Verwenden Sie kein Kabel für Standardtelefonleitungen in Privathaushalten und keine anderen als die hier angegebenen Kabeltypen. Wenn der falsche Kabeltyp verwendet wird, fließt möglicherweise mehr elektrischer Strom durch den LAN-Anschluss als erforderlich. Dies kann Hitzebildung, Feuer oder Fehlfunktionen verursachen.

Verwenden von Wi-Fi-Zugriffspunkten

- Die kabellose Netzwerkfunktion dieses Produktes arbeitet mit einer Bandbreite von 2,4 GHz, welche auch in verschiedenen anderen Geräten Verwendung findet. Dieses Produkt ist darauf ausgelegt, die Einwirkung anderer Geräte, die innerhalb dieses Frequenzbereiches arbeiten, gering zu halten. Es kann jedoch in einigen Fällen zu einer Beeinträchtigung durch andere Geräte kommen, die die Verbindungsgeschwindigkeit senkt, den Signalbereich einschränkt oder zu einem unerwarteten Verbindungsausfall führt.
- Wenn mithilfe der Wi-Fi-Funktion eine Verbindung zum Internet hergestellt wird, erkennt das System Zugriffspunkte in der Nähe automatisch. Unter den erkannten Geräten kann es Zugriffspunkte geben, für die Sie nicht zugriffsberechtigt sind. Stellen Sie nur eine Verbindung zu einem privaten Zugriffspunkt her, für dessen Gebrauch Sie

autorisiert sind, bzw. zu einem Zugriffspunkt, der über einen kommerziellen Wi-Fi-Dienst zur Verfügung gestellt wird. Der Benutzer muss für alle Gebühren in Zusammenhang mit dem Wi-Fi-Zugriff aufkommen.

Kindersicherung

Beim PS TV-System können Eltern und Erziehungsberechtigte nach Bedarf die von Kindern und Teenagern abspielbaren Inhalte und die verwendbaren Funktionen einschränken. Einzelheiten zur Kindersicherung finden Sie im Benutzerhandbuch.

Aufgezeichnete Daten

In den folgenden Fällen können auf einer PlayStation®Vita-Karte oder einer Speicherkarte gespeicherte Daten verloren gehen oder beschädigt werden.

- Herausnehmen der PS Vita-Karte oder Ausschalten des PS TV-Systems, solange Daten gespeichert oder geladen werden.
- Herausnehmen der Speicherkarte, solange das PS TV-System eingeschaltet ist.
- Verwenden der Karte in einer Umgebung mit statischer Elektrizität oder elektrischen Interferenzen.

Falls aus irgendeinem Grund Software oder Daten verloren gehen oder beschädigt werden, ist es in der Regel nicht möglich, diese wiederherzustellen. Es empfiehlt sich, regelmäßig eine Sicherungskopie von Software und Daten zu erstellen. Sony Computer Entertainment Inc. und ihre Tochtergesellschaften und angeschlossenen Unternehmen übernehmen im Fall des Verlusts oder der Beschädigung von Daten oder Software keine Haftung für irgendwelche Schäden oder Nachteile.

Bei Feuchtigkeitskondensation

Wenn das PS TV-System direkt von einem kalten in einen warmen Raum gebracht wird, kann sich innen im System Feuchtigkeit niederschlagen und zu Fehlfunktionen führen. Schalten Sie das System in diesem Fall aus und trennen Sie es vom Stromnetz. Verwenden Sie das PS TV-System erst wieder, wenn die Feuchtigkeit verdunstet ist (dies kann einige Stunden dauern). Wenn das System weiterhin nicht richtig funktioniert, wenden Sie sich bitte an die jeweilige Kundenservice-Hotline von PlayStation®. Die Nummer finden Sie in den Garantiehinweisen für dieses Produkt.

Reinigung

Trennen Sie vor dem Reinigen aus Sicherheitsgründen das Netzkabel von der Netzsteckdose und lösen Sie gegebenenfalls alle anderen Kabel.

Gehäuseoberflächen (Kunststoffabdeckung von System und Wireless-Controller)




Befolgen Sie die Anweisungen unten, um zu verhindern, dass das Produktgehäuse beschädigt wird oder die Farben verblassen.

- Wischen Sie das Gehäuse mit einem weichen, trockenen Tuch ab.
- Verwenden Sie keine Insektizide oder andere flüchtige Substanzen.
- Legen Sie nicht über längere Zeit gummi- oder vinylhaltige Materialien auf das Gehäuse des Produkts.
- Verwenden Sie keine Lösungsmittel oder andere Chemikalien. Reinigen Sie das Produkt nicht mit einem imprägnierten Reinigungstuch.

Anschlüsse

Verwenden Sie das System nicht, wenn die Anschlüsse des Systems oder das Netzkabel verschmutzt sind. Wenn Sie das System mit verschmutzten Anschlüssen verwenden, kann der elektrische Strom nicht ungehindert fließen. Entfernen Sie eventuelle Verunreinigungen mit einem trockenen Tuch.

Wenn das System nicht ordnungsgemäß funktioniert

Schalten Sie das Gerät ab und halten Sie die -(Power-)Taste des Systems für mindestens 7 Sekunden gedrückt, um es wieder einzuschalten. Schließen Sie dann einen Controller per USB-Kabel an und drücken Sie die -(PS-)Taste auf dem Controller. Der Bildschirm Sicherheitsmodus wird angezeigt. Beim Sicherheitsmodus handelt es sich um einen Startmodus für Ihr System, in dem nur einige wenige Systemfunktionen zur Problembehebung verfügbar sind. Wenn das System sich nicht ordnungsgemäß ausschaltet, drücken Sie die -(Power-)Taste des Systems für mindestens 15 Sekunden. Das System startet neu und der Bildschirm Sicherheitsmodus wird angezeigt. Wählen Sie die notwendigen Punkte aus, sobald das System in den Sicherheitsmodus wechselt, und folgen Sie den Anweisungen auf dem Bildschirm.



Dieses Symbol auf unseren Elektroprodukten oder deren Verpackung weist darauf hin, dass das entsprechende Produkt in Europa und der Türkei nicht als Haushaltsmüll entsorgt werden darf. Um die ordnungsgemäße Abfallbehandlung sicherzustellen, entsorgen Sie sie bitte gemäß den örtlichen Gesetzen und Verordnungen über eine autorisierte Sammelstelle. Zu entsorgende Elektroprodukte können möglicherweise auch kostenlos bei Händlern entsorgt werden, wenn ein neues Produkt der gleichen Art gekauft wird. In EU-Ländern akzeptieren außerdem viele Händler kostenlos kleine Elektroprodukte zur Entsorgung. Bitte fragen Sie Ihren Händler vor Ort, ob dieser Service für die Produkte verfügbar ist, die Sie entsorgen möchten. Dadurch tragen Sie zur Erhaltung der natürlichen Ressourcen und zur Förderung des Umweltschutzes bei der Behandlung und Entsorgung von Elektromüll bei.

Technische Daten

Design und technische Daten können ohne vorherige Ankündigung geändert werden. Je nach der Version der verwendeten Software funktioniert das System unter Umständen anders als in dieser Anleitung beschrieben.

PlayStation®TV-System

AV-Ausgang	Auflösung 720p, 1080i, 480p
Sound-Ausgang	LPCM 2ch
Hauptsteckplätze und Anschlüsse	PlayStation®Vita-Karten-Steckplatz Speicherkarten-Steckplatz USB-Anschluss (USB 2.0 Type A) HDMI-Ausgangsanschluss (HDMI-CEC) LAN-Anschluss (10BASE-T, 100BASE-TX)
Interne Speicherkarte	1 GB*
Strom	Netzanschluss: 5 V Gleichstrom
Maximale Leistung	ca. 2,8 W
Abmessungen	ca. 65,0 × 105,0 × 13,6 mm (Länge × Höhe × Breite)
Gewicht	ca. 110 g
Betriebstemperatur	5 °C - 35 °C
Kompatible Controller	DUALSHOCK®3 Wireless Controller DUALSHOCK®4 Wireless Controller
Herstellungsland	China

* Ein Teil des Speicherplatzes der internen Speicherkarte kann von Ihnen verwendet werden, während ein anderer Teil von den Systemdateien belegt ist. Der Ihnen letztlich zur Verfügung stehende Speicherplatz wird weniger sein als die Speicherkapazität, die in diesem Dokument für die interne Speicherkarte angegeben ist.

Netzwerkfunktionen

Ethernet	10BASE-T, 100BASE-TX
Wi-Fi	IEEE 802.11b/g/n (n = 1x1)
Bluetooth®	2.1 + EDR (A2DP, AVRCP, HSP, HID)

Netzanschluss

Eingang	100-240 V Wechselstrom, 50/60 Hz
Ausgang	5 V Gleichstrom, 2.000 mA (2 A)
Abmessungen	ca. 76 × 46 × 22 mm (Länge × Höhe × Breite)
Gewicht	ca. 93 g

Regionalcode

Die Software im PlayStation®Vita-Format weist Regionalcodes auf, und zwar je nach der Region, in der das System verkauft wird. Auf diesem System können Sie Software für die folgenden Regionen verwenden:



Copyright und Marken

„PS“, „PlayStation“, „DUALSHOCK“ und „△○×□“ sind eingetragene Marken der Sony Computer Entertainment Inc. „LIVEAREA“ ist eine Marke desselben Unternehmens.



„SONY“ und „SONY“ sind eingetragene Marken der Sony Corporation. „Sony Entertainment Network“ ist eine Marke desselben Unternehmens.

The Bluetooth® word mark and logos are owned by the Bluetooth SIG, Inc. and any use of such marks by Sony Computer Entertainment Inc. is under license. Other trademarks and trade names are those of their respective owners.

The terms HDMI and HDMI High-Definition Multimedia Interface, and the HDMI Logo are trademarks or registered trademarks of HDMI Licensing LLC in the United States and other countries.

Alle anderen Marken sind Eigentum der jeweiligen Eigentümer.

Benutzerhandbuch

Um das Benutzerhandbuch zu lesen, wählen Sie auf dem  (Einstellungen) LiveArea™-Bildschirm  (Benutzerhandbuch) aus. Es wird eine Internetverbindung benötigt, um das Benutzerhandbuch lesen zu können.

Sie können das Benutzerhandbuch auch auf folgender Webseite lesen:

eu.playstation.com/pstv/support/manuals/

Update-Website

Auf dieser Website finden Sie aktuelle Informationen zu Updates für die Systemsoftware sowie Informationen zur Durchführung des Updates. Durch eine Aktualisierung der Systemsoftware für das PS TV-System können zusätzliche Funktionen genutzt werden, und das System wird sicherer. Es sollte immer ein Update auf die neueste Version durchgeführt werden.

eu.playstation.com/pstv/

Support

Auf der Support-Website finden Sie weitere Informationen zum Verwenden des PS TV-Systems sowie Antworten auf technische Fragen.

eu.playstation.com/pstv/support/

