

SONY®



PlayStation®Camera

Bedienungsanleitung

Vor der Inbetriebnahme

- Lesen Sie diese Bedienungsanleitung und die Bedienungsanleitungen kompatibler Hardware bitte gründlich durch und bewahren Sie sie sorgfältig auf.
- Sie sollten Ihr System immer auf die neueste Version der Systemsoftware updaten.

Hinweise

Sicherheit

- Vermeiden Sie die zu lange Verwendung dieses Produkts. Machen Sie jede Stunde 15 Minuten lang Pause.
- Halten Sie dieses Produkt fern von kleinen Kindern. Kleine Kinder könnten das Produkt beschädigen, was zu Fehlfunktionen führen kann, kleine Teile verschlucken, sich in den herumliegenden Kabeln verwickeln, oder sich selbst oder andere verletzen.

Umgang mit dem System

- Platzieren Sie das Produkt nicht auf Oberflächen, die instabil, schief oder Vibrationen ausgesetzt sind.
- Achten Sie darauf, dass keine Flüssigkeiten in das Produkt gelangen.
- Berühren Sie das Produkt nicht mit feuchten Händen.
- Werfen Sie das Produkt nicht, lassen Sie es nicht fallen und setzen Sie es nicht starken physischen Erschütterungen aus.
- Keine schweren Gegenstände auf dem Gerät platzieren.
- Berühren Sie den Anschluss nicht und führen Sie keine Fremdkörper in den Anschluss ein.
- Achten Sie darauf, dass keine anderen Metallgegenstände die Anschlüsse berühren.
- Bauen Sie das Produkt niemals auseinander und nehmen Sie keine Änderungen daran vor.

Gehäuseoberfläche

Befolgen Sie die Anweisungen unten, um zu verhindern, dass das Produktgehäuse beschädigt wird oder die Farben verblassen.

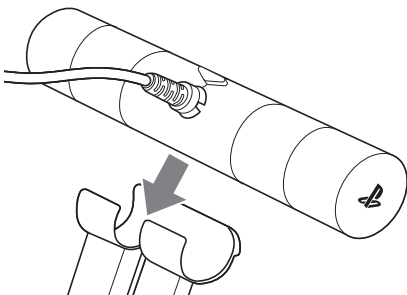
- Legen Sie nicht über längere Zeit gummi- oder vinylhaltige Materialien auf das Gehäuse des Produkts.
- Wischen Sie das Produkt mit einem weichen, trockenen Tuch ab. Verwenden Sie keine Lösungsmittel oder andere Chemikalien. Reinigen Sie das Produkt nicht mit einem imprägnierten Reinigungstuch.

Lagerbedingungen

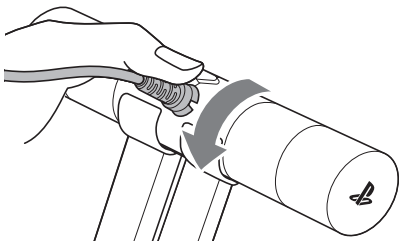
- Setzen Sie das Gerät keinen hohen Temperaturen, hoher Luftfeuchtigkeit oder direkter Sonneneinstrahlung aus.
- Halten Sie Staub, Rauch oder Dampf vom Produkt fern.

Standfuß anbringen

- 1 Befestigen Sie die Kamera am Standfuß.**



- 2 Richten Sie die Rillen am Kabelanschluss zum Standfuß aus. Drücken Sie das Kabel in den Standfuß.**

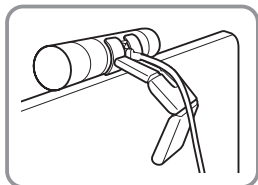
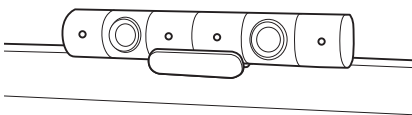


Anschluss und Installation

Verbinden Sie die Kamera mit dem AUX-Anschluss Ihres PlayStation®4-Systems und platzieren Sie anschließend die Kamera auf (mittig) oder vor (mittig) Ihrem Fernseher.

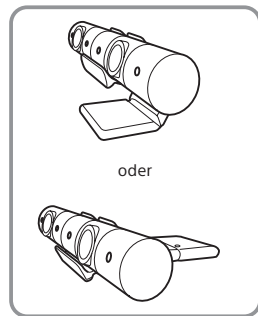

Kamera auf einem Fernseher platzieren

Befestigen Sie die Kamera auf Ihrem Fernseher, damit sie nicht herunterfallen kann. Biegen Sie dazu den Standfuß in die richtige Position.



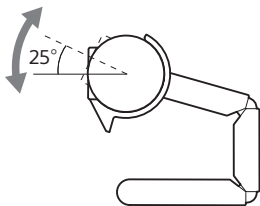
Kamera vor einem Fernseher platzieren

Sie können die Kamera auch vor Ihrem Fernseher platzieren. Biegen Sie dazu den Standfuß in die richtige Position.



Anmerkungen

- Wenn die Kamera von Ihrem PS4™-System nicht erkannt wird, entfernen Sie das Kamera-Kabel und verbinden Sie es dann erneut. Wenn die Kamera weiterhin nicht erkannt wird, schalten Sie das PS4™-System aus und anschließend wieder ein.
- Wenn die Dual-Objektive der Kamera schmutzig werden, säubern Sie sie mit einem weichen Tuch.
- Sie können den Winkel anpassen, indem Sie die Kamera drehen. Achten Sie darauf, die Kamera nicht zu weit zu drehen, da sie sich sonst vom Standfuß lösen kann. Bringen Sie keine anderen Metallgegenstände mit den Anschlüssen in Berührung.



Technische Daten

Eingangsleistung	3,5V \approx 500 mA
Außenabmessungen (ohne Standfuß)	ca. 159 × 28 × 28 mm (Breite × Höhe × Tiefe)
Gewicht (ohne Standfuß)	ca. 152 g
Videopixel (maximal)	1280 × 800 Pixel × 2
Kamera	Stereo-Kamera
Kamera-Reichweite	30 cm ~ ∞ /85°
Mikrofone	4-Kanal-Mikrofonanordnung
Kabellänge	ca. 2 m
Betriebstemperatur	5 °C bis 35 °C
Herstellungsland	China

Design und technische Daten können ohne vorherige Ankündigung geändert werden.

GARANTIE

Dieses Produkt ist ab Kaufdatum 12 Monate lang durch die Herstellergarantie geschützt. Alle Einzelheiten entnehmen Sie der Garantie, die der Verpackung des PS4™-Systems beiliegt.


Dieses Produkt wurde von bzw. im Namen von Sony Interactive Entertainment Inc., 1-7-1 Konan Minato-ku Tokio, 108-0075 Japan, hergestellt. Import nach Europa und Vertrieb durch Sony Interactive Entertainment Europe Limited, 10 Great Marlborough Street, London, W1F 7LP, Vereinigtes Königreich.

Der autorisierte Vertreter für die Ausstellung und den Besitz von Konformitätserklärungen ist Sony Belgium, bijkantoor van Sony Europe Limited, Da Vincilaan 7-D1, 1935 Zaventem, Belgium.



Dieses Symbol auf unseren Elektroprodukten oder deren Verpackung weist darauf hin, dass das entsprechende Produkt in EU, der Türkei oder anderen Ländern mit gesonderten Abfallsammlungssystemen nicht als Haushaltsmüll entsorgt werden darf. Um die ordnungsgemäße Abfallbehandlung sicherzustellen, entsorgen Sie sie bitte gemäß den örtlichen Gesetzen und Verordnungen über eine autorisierte Sammelstelle. Zu entsorgende Elektroprodukte können möglicherweise auch kostenlos bei Händlern entsorgt werden, wenn ein neues Produkt der gleichen Art gekauft wird. In EU-Ländern akzeptieren außerdem viele Händler kostenlos kleine Elektroprodukte zur Entsorgung. Bitte fragen Sie Ihren Händler vor Ort, ob dieser Service für die Produkte verfügbar ist, die Sie entsorgen möchten. Dadurch tragen Sie zur Erhaltung der natürlichen Ressourcen und zur Förderung des Umweltschutzes bei der Behandlung und Entsorgung von Elektromüll bei.

„PS“ „PlayStation“ und „PS4“ sind eingetragene Marken oder Marken der Sony Interactive Entertainment Inc.

„SONY“ und „“ sind eingetragene Rechtsmarken der Sony Corporation.



Sony
Interactive
Entertainment

