

**SONY®**



## **DUALSHOCK®4 USB-Wireless-Adapter**

Bedienungsanleitung

## Vor der Inbetriebnahme

Lesen Sie diese Bedienungsanleitung und die Bedienungsanleitungen kompatibler Hardware bitte gründlich durch und bewahren Sie sie sorgfältig auf.

## Hinweise

### Sicherheit

- Bewahren Sie das Produkt außerhalb der Reichweite von kleinen Kindern auf. Kleine Kinder könnten das Produkt beschädigen und so Fehlfunktionen auslösen, kleine Teile verschlucken oder sich oder andere verletzen.

### Umgang mit dem System

- Achten Sie darauf, dass keine anderen Metallgegenstände mit den USB-Steckern des Produkts in Berührung kommen.
- Werfen Sie das Produkt nicht, lassen Sie es nicht fallen und setzen Sie es nicht starken physischen Erschütterungen aus.
- Legen Sie keine Objekte auf das Produkt. Stellen Sie sich nicht auf das Produkt.
- Platzieren Sie das Produkt nicht auf Oberflächen, die instabil, schief oder Vibrationen ausgesetzt sind.
- Achten Sie darauf, dass keine Flüssigkeiten oder Fremdkörper in das Produkt gelangen.
- Berühren Sie das Produkt nicht mit feuchten Händen.
- Berühren Sie die Innenseiten des USB-Steckers nicht und führen Sie keine Fremdkörper ein.
- Bauen Sie das Produkt niemals auseinander und nehmen Sie keine Änderungen daran vor.

## Gehäuseoberfläche

Befolgen Sie die Anweisungen unten, um zu verhindern, dass das Produktgehäuse beschädigt wird oder die Farben verblassen.

- Legen Sie nicht über längere Zeit gummi- oder vinylhaltige Materialien auf das Gehäuse des Produkts.
- Wischen Sie das Produkt zum Säubern mit einem weichen, trockenen Tuch ab. Verwenden Sie keine Lösungsmittel oder andere Chemikalien. Reinigen Sie das Produkt nicht mit einem imprägnierten Reinigungstuch.

## Lagerbedingungen

- Setzen Sie das Gerät keinen hohen Temperaturen, hoher Luftfeuchtigkeit oder direkter Sonneneinstrahlung aus.
- Lassen Sie das Produkt nicht in einem Auto mit geschlossenen Fenstern zurück, vor allem nicht bei heißem Wetter.
- Halten Sie Staub, Rauch oder Dampf vom Produkt fern.


## Erste Verwendung des Wireless-Adapters

Wenn Sie den Wireless-Adapter mit einem Windows®-PC oder Mac verbinden, können Sie kompatible Anwendungen mit einem DUALSHOCK®4 Wireless-Controller steuern.

Details zu kompatiblen Anwendungen finden Sie unter [playstation.com/ds4-adaptor](http://playstation.com/ds4-adaptor).

Wenn Sie den Controller zum ersten Mal verwenden, müssen Sie ihn mit dem Wireless-Adapter synchronisieren.

### 1 Vergewissern Sie sich, dass der Wireless-Controller ausgeschaltet ist.

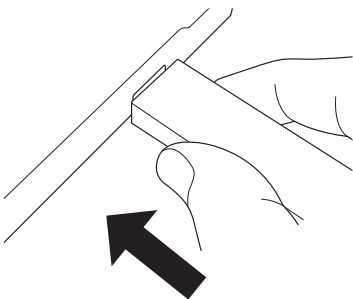
Wenn die Leuchte leuchtet, drücken Sie die -(PS-)Taste, bis sie erlischt. Entfernen Sie das USB-Kabel, wenn es noch mit dem Controller verbunden ist.

### 2 Verbinden Sie den Wireless-Adapter mit dem USB-Port auf Ihrem Windows®-PC oder Mac-Gerät.

Die Status-Kontrollleuchte des Wireless-Adapters blinkt nun langsam.

### 3 Drücken Sie den Wireless-Adapter mindestens 3 Sekunden lang in die Pfeilrichtung.

Wenn sich der Adapter im Pairing-Modus befindet, blinkt die Status-Kontrollleuchte schnell hintereinander.



## **4 Halten Sie die SHARE-Taste und die -(PS-)Taste auf dem Controller mindestens 3 Sekunden lang gedrückt.**

Die Leuchtleiste auf dem Controller blinkt, wenn sich der Controller im Pairing-Modus befindet. Wenn das Pairing abgeschlossen ist, leuchten sowohl die Status-Kontrollleuchte auf dem Wireless-Adapter als auch die Leuchtleiste auf dem Controller konstant auf.

### **Anmerkungen**

- Es kann nur ein Controller mit dem Wireless-Adapter synchronisiert werden (das sogenannte Pairing).
- Der Wireless-Adapter kann nicht dazu verwendet werden, um einen DUALSHOCK®4 Wireless-Controller mit einem PlayStation®4-System, PlayStation®Vita-System oder einem PlayStation®TV-System zu verbinden.

## **Verwenden eines synchronisierten Controllers**

Befolgen Sie die Schritte unten, um einen mit Ihrem Gerät synchronisierten Controller zu verwenden.

### **1 Verbinden Sie den Wireless-Adapter mit dem USB-Port auf Ihrem Gerät.**

Die Status-Kontrollleuchte des Wireless-Adapters wird nun langsam blinken.

### **2 Drücken Sie die -(PS-)Taste auf Ihrem Controller.**

Wenn die Geräte verbunden sind, leuchten sowohl die Status-Kontrollleuchte auf dem Wireless-Adapter als auch die Leuchtleiste auf dem Controller konstant auf.

### **Anmerkungen**

Wenn der Controller keine Verbindung mit dem Wireless-Adapter herstellen kann, versuchen Sie Folgendes:

- Schalten Sie den Controller aus und versuchen Sie erneut, ihn mit dem Wireless-Adapter zu synchronisieren (der Adapter ist möglicherweise bereits mit einem anderen Controller synchronisiert).
- Positionieren Sie den Controller näher am Adapter. Stellen Sie sicher, dass keine physischen Hindernisse die Kommunikation zwischen den zwei Geräten stören.
- Entfernen Sie WLAN-Geräte wie Smartphones oder Tablets aus der Nähe des Adapters und des Controllers oder schalten Sie sie aus.

## Status-Kontrollleuchte

Leuchtstatus	Adapterstatus
Konstant	In Betrieb
Blinkt schnell	Pairing-Modus
Blinkt langsam	Wartet auf Verbindung

## Bei Nichtverwendung des Adapters

Entfernen Sie den Wireless-Adapter von Ihrem Gerät.

## Technische Daten

<b>Eingangspannung</b>	5 V DC, 100 mA
<b>Außenabmessungen</b>	ca. 18 × 9 × 75 mm (Breite × Höhe × Tiefe)
<b>Gewicht</b>	ca. 10 g
<b>Betriebstemperatur</b>	5 °C - 35 °C
<b>Herstellungsland</b>	China

Design und technische Daten können ohne vorherige Ankündigung geändert werden.

## GARANTIE

Dieses Produkt ist ab Kaufdatum 12 Monate lang durch die Herstellergarantie geschützt. Alle Einzelheiten entnehmen Sie der Garantie, die der Verpackung des PS4™-Systems beiliegt.

---

Dieses Produkt wurde von bzw. im Namen von Sony Interactive Entertainment Inc., 1-7-1 Konan Minato-ku Tokio, 108-0075 Japan, hergestellt. Import nach Europa und Vertrieb durch Sony Interactive Entertainment Europe Ltd, 10 Great Marlborough Street, London, W1F 7LP, Vereinigtes Königreich.

Der autorisierte Vertreter für die Ausstellung und den Besitz von Konformitätserklärungen ist Sony Belgium, bijkantoor van Sony Europe Limited, Da Vincilaan 7-D1, 1935 Zaventem, Belgium.

---

## Für Kunden in Europa und der Türkei.

### Konformitätserklärung („DoC“) zur R&TTE-Richtlinie

Hiermit erklärt Sony Interactive Entertainment Inc., dass sich dieses Produkt in Übereinstimmung mit den grundlegenden Anforderungen und den übrigen einschlägigen Bestimmungen der Richtlinie 1999/5/EG befindet.

Weitere Informationen erhältlich unter:


<http://www.compliance.sony.de/>



Dieses Symbol auf unseren Elektroprodukten oder deren Verpackung weist darauf hin, dass das entsprechende Produkt in Europa und der Türkei nicht als Haushaltsmüll entsorgt werden darf. Um die ordnungsgemäße Abfallbehandlung sicherzustellen, entsorgen Sie sie bitte gemäß den örtlichen Gesetzen und Verordnungen über eine autorisierte Sammelstelle. Zu entsorgende Elektroprodukte können möglicherweise auch kostenlos bei Händlern entsorgt werden, wenn ein neues Produkt der gleichen Art gekauft wird. In EU-Ländern akzeptieren außerdem viele Händler kostenlos kleine Elektroprodukte zur Entsorgung. Bitte fragen Sie Ihren Händler vor Ort, ob dieser Service für die Produkte verfügbar ist, die Sie entsorgen möchten. Dadurch tragen Sie zur Erhaltung der natürlichen Ressourcen und zur Förderung des Umweltschutzes bei der Behandlung und Entsorgung von Elektromüll bei.



„PS“ „PlayStation“ und „DUALSHOCK“ sind eingetragene Marken oder Marken von Sony Interactive Entertainment Inc.

„SONY“ und „“ sind eingetragene Marken oder Marken von Sony Corporation.

Windows is either a registered trademark or trademark of Microsoft Corporation in the United States and/or other countries.

Mac is a trademark of Apple Inc., registered in the U.S. and other countries.



Sony  
Interactive  
Entertainment

