

SONY®



PlayStation®5 الإصدار الرقمي

دليل الأمان

لتفادي التعرض لصدمة كهربائية، تجنب فتح الهيكل الخارجي. اترك أعمال الصيانة للفنيين المؤهلين فقط.

شفرات المروحة المتحركة

أبق أجزاء الجسم بعيدًا عن شفرات المروحة.



النوبات الناتجة عن الاستثارة الضوئية (الصرع الحساس للضوء)

في حال كنت مصابًا بالصرع أو عانيت من نوبات من هذا المرض، استشر طبيبك قبل استخدام هذا الجهاز. يعاني بعض الأفراد من الحساسية تجاه الأضواء الوامضة أو الأشكال والأنماط الهندسية وقد يكونون مصابين بمرض صرع غير مكتشف وقد يعانون من نوبات صرع عند تشغيل ألعاب الفيديو أو مشاهدة محتوى الفيديو.

توقف عن استخدام المنتج على الفور واستشر طبيبك إذا واجهت أيًا من المشاكل أو الأعراض الصحية التالية عند تعريضك للأضواء الوامضة أو غيرها من الاستثارات الضوئية أثناء تشغيل ألعاب الفيديو أو مشاهدة محتوى الفيديو: فترج العين أو تغمض الرؤية أو داء الشقيقة أو النفضان العضلي أو التنسج أو الحركات اللاإرادية الأخرى أو الإغماء أو فقدان الوعي أو التشنج أو التوهان.

بالإضافة إلى ما سبق، توقف عن استخدام المنتج فورًا عندما تشعر بأي من الأعراض التالية: الصداع أو الدوخة أو الغثيان أو التعب أو أعراض مماثلة للأعراض دوار الحركة أو الشعور بالارتجاج أو الألم أثناء اللعب في أي جزء من الجسم مثل العينين والأذنين واليدين والذراعين والقدمين. وفي حال استمرت الأعراض، التمس العناية الطبية.

الموجات اللاسلكية

يجوز أن تؤثر الموجات اللاسلكية على المعدات الإلكترونية أو الأجهزة الطبية (على سبيل المثال، أجهزة ضبط نبضات القلب)، الأمر الذي قد يحدث خللاً وظيفيًا وإصابات محتملة.

• في حالة استخدامك لجهاز ضبط نبضات القلب أو غيره من الأجهزة الطبية، استشر طبيبك أو الجهة المصنعة للجهاز الطبي قبل استخدام ميزة الشبكات اللاسلكية (Bluetooth® وشبكة LAN اللاسلكية).

• لا تستخدم ميزة الشبكات اللاسلكية في المواقع التالية:

- المناطق التي يُحظر فيها استخدام الشبكة اللاسلكية، مثل المستشفيات. التزم باللوائح الخاصة بالمؤسسات الطبية عند استخدام الجهاز داخل مبانها.
- الأماكن القريبة من أجهزة الإنذار بالحريق والأبواب التلقائية وغيرها من المعدات التلقائية التشغيل.

المغناط

تحتوي هذه المنتجات على مغناط قد تؤثر على أجهزة ضبط نبضات القلب أو أجهزة مزيل الرجفان أو صمامات التحويلة القابلة للبرمجة أو أي أجهزة طبية أخرى. لذا لا تضع هذه المنتجات بالقرب من أجهزة طبية مماثلة أو من أشخاص يستخدمون أجهزة طبية مماثلة، واستشر طبيبك قبل استخدام هذه المنتجات إذا كنت تستخدم أجهزة طبية مماثلة.

استخدام سماعات الرأس أو سماعات الأذن

يجوز أن تُصاب بفقدان دائم للسمع إذا كان مستوى صوت سماعات الرأس أو سماعات الأذن (غير مضمنة) مرتفعًا. لذا ضبط مستوى الصوت إلى مستوى آمن. ومع الوقت، يجوز أن يبدو الصوت المرتفع بشكل متزايد طبيعيًا بالنسبة إليك لكنه في الحقيقة يضر حاسة السمع لديك. في حال سمعت رنينًا أو شعرت بأي ارتجاج في أذنيك أو عجزت عن سماع الصوت، توقف عن الاستماع وافحص سمعك. فكلما ارتفع مستوى الصوت، أصبحت حاسة السمع لديك أكثر عرضة للتأثر.

بطاريات الليثيوم

تحذير: يحتوي هذا الجهاز على بطارية ليثيوم على شكل زر أو عملة معدنية.

- البطارية خطيرة، يجب إبقاء البطاريات الجديدة أو المستعملة بعيدًا عن متناول الأطفال.
- في حالة ابتلاعها أو وضعها داخل أي جزء من الجسم، يمكن أن تتسبب بطارية الليثيوم الكيوية في إصابات خطيرة أو مميتة في غضون ساعتين أو أقل.
- إذا كنت تعتقد أن البطارية قد تم ابتلاعها أو وضعها داخل أي جزء من الجسم، عليك اللجوء إلى العناية الطبية على الفور.



لا تمسك بطاريات أيون الليثيوم التالفة أو المسربة. وفي حال وجود تسرب في سوائل البطارية الداخلية، عليك التوقف فورًا عن استخدام المنتج والاتصال بالدعم التقني للحصول على المساعدة. وفي حال احتكاك السوائل بملابسك أو بشرتك أو عينيك، عليك غسل منطقة الاحتكاك بالمياه النظيفة على الفور واستشارة طبيبك. فسوائل البطارية قد تتسبب بفقدان البصر.

تم تصنيع هذا المنتج بواسطة أو بالنيابة عن شركة Konan 1-7-1, Sony Interactive Entertainment Inc., Minato-ku Tokyo, 108-0075 Japan.

برمجيات النظام

يشير استخدام جهاز PlayStation®5 هذا إلى قبولك اتفاقية ترخيص برمجيات النظام لشركة Sony Interactive Entertainment Inc. ولمزيد من التفاصيل، يُرجى مراجعة [/doc.di.playstation.net/doc/ps5-eula](https://doc.di.playstation.net/doc/ps5-eula).

إذا تعدّر عليك التحديث عبر الإنترنت، فيمكنك أن تستخدم أيضًا محرك أقراص USB. وللحصول على التفاصيل، يُرجى زيارة عنوان playstation.com/help.

من خلال تحديث برمجيات النظام لجهاز PS5™، يمكنك الاستمتاع بميزات إضافية وإمكانية استخدام محسّنة وأمان معزّز. لذا اعمد دائمًا إلى التحديث إلى الإصدار الأخير.

المحتويات

- 2.....تحذير
- 3.....الامتثال
- 3.....برمجيات النظام
- 4.....الاحتياطات
- 7.....تركيب M.2 SSD
- 10.....المواصفات
- 11.....حقوق النشر والعلامات التجارية

قبل استخدام هذا المنتج، اقرأ هذا الدليل بعناية واحتفظ به كمرجع للعودة إليه في المستقبل. ويتعين على آباء الأطفال وأوصيائهم قراءة هذا الدليل والحرص على اتباع الأطفال احتياطات الأمان كلها.


الأمان

هذا المنتج مصمم لتحقيق أعلى درجات الأمان. ومع ذلك، فستأثر شأن أي جهاز كهربائي آخر، إذا لم يُستخدم بطريقة ملائمة، فقد يؤدي إلى نشوب حريق أو حدوث صدمة كهربائية أو إصابة شخصية. ولضمان تشغيل الجهاز دون وقوع حوادث، اتبع الإرشادات التالية. التزم بكل التحذيرات والاحتياطات والتعليمات. وإذا لم تكن متأكدًا من أي معلومة واردة في هذا الدليل، فاتصل بخط المساعدة المناسب الخاص بخدمة عملاء PlayStation® والذي يمكن إيجاده في كتيب الضمان.

استخدام سلك التيار الكهربائي

- افحص سلك التيار الكهربائي بانتظام بحثًا عن أضرار وغياب متراكم حول قابس التيار الكهربائي أو مصدر التزويد بالكهرباء.
- توقف عن استخدام الجهاز وافصل سلك التيار الكهربائي عن مصدر التزويد بالكهرباء وافصل أي كابلات أخرى على الفور إذا كان الجهاز يعمل بطريقة غير طبيعية أو ينتج أصواتًا أو روائح غير عادية أو يصبح ساخنًا للغاية لدرجة تمنع لمسها.

استخدام اهتزاز وحدة التحكم اللاسلكية

- إذا كانت وحدة التحكم اللاسلكية موضوعة على سطح مستو، فقد يؤدي اهتزاز وحدة التحكم اللاسلكية أثناء تشغيل الألعاب إلى سقوطها، مما يسبب إصابات أو أعطال.
- لا تستخدم وظيفة الاهتزاز أو تأثير الزناد إذا كنت تعاني من أي ألم أو إصابة في عظام يدك أو ذراعيك، أو مفاصلهما أو عضلاتهما. وإذا كنت تعاني من أي ألم أو إصابة، فلا تشغل أي لعبة تتضمن هذه الميزات مستخدمًا وحدة التحكم إلا إذا قمت بتعيين هذه الوظائف إلى "إيقاف التشغيل". لتتمكن الميزات أو تعطيلها، حدّد الإعدادات  > الملحقات من الشاشة الرئيسية.

استخدام الغطاء

- لا تستخدم الجهاز دون الغطاء. فقد يؤدي ذلك إلى نشوب حريق أو حدوث صدمة كهربائية أو عطل.

الإصابات التي يتعرّض لها الأطفال الصغار

- إخطأ هذا المنتج بعيدًا عن تناول الأطفال الصغار. فقد يتناول الأطفال الصغار القطع الصغيرة أو يلقوا الكابلات حولهم، مما قد يؤدي إلى وقوع إصابات أو التسبب بحدوث عطل.

مستوى الصوت

- لحماية حاسة السمع، قلّل مقدار الوقت الذي تستخدم فيه سماعة الرأس أو سماعات الأذن على مستوى صوت مرتفع.
- تجنّب رفع مستوى الصوت لحجب الضوضاء المحيطة بك.
- أخفض مستوى الصوت إذا كنت لا تستطيع سماع الأشخاص الذين يتحدثون بالقرب منك.

استخدام الجهاز والتعامل معه

موقع الجهاز

- يجب تثبيت الجهاز وتشغيله على بعد 20 سم على الأقل من جسمك.
- لا تستخدم الجهاز في خزانة مغلقة أو أي أماكن أخرى قد تتراكم فيها الحرارة. وقد يرتفع ذلك ارتفاع درجة حرارة الجهاز وقد يتسبب بنشوب حريق أو التعرض لإصابات أو أعطال.
- إذا ازدادت حرارة الجهاز أكثر من اللازم، ستُرسل رسالة تنبيه على شاشتك. قد يؤدي الاستمرار في استخدام الجهاز في أثناء عرض الرسالة إلى توقف الجهاز عن العمل. إذا رأيت الرسالة، أوقف تشغيل الجهاز حتى تنخفض درجة حرارته. بعد انخفاض درجة حرارة الجهاز، انقله إلى مكان جيد التهوية لا ترتفع فيه درجات الحرارة. تفقد فتحات التهوية في الجهاز للتأكد من عدم انسدادها. وإذا قمت بتركيب M.2 SSD في الجهاز، تأكد من أن أجزاء تبريد الحرارة لم تفصل من M.2 SSD. اطلع على "تركيب M.2 SSD" (الصفحة 7) لمزيد من المعلومات عن أجزاء توزيع الحرارة.
- لا تعرّض الجهاز أو الملحقات أو البطارية لدرجات حرارة مرتفعة أو رطوبة عالية أو أشعة الشمس المباشرة أثناء التشغيل أو النقل أو التخزين.

مكان جيد الإضاءة

- استخدم الجهاز في مكان جيد الإضاءة وابتعد عن شاشة التلفزيون مسافة آمنة.

أخذ استراحة

- تجنّب استخدام الجهاز لفترة مطوّلة. وخذ استراحة لمدة 15 دقيقة بعد كل ساعة من اللعب.
- تجنب اللعب عندما تكون متعبًا أو بحاجة إلى النوم.
- توقف عن استخدام الجهاز فورًا إذا بدأت تشعر بالتعب أو أحسست بانزعاج أو ألم في يدك أو ذراعيك أثناء تشغيل وحدة التحكم اللاسلكية، وإذا استمرت هذه الحالة، فاستشر طبيبًا.
- إذا كنت تعاني من أي مشكلة من المشاكل الصحية التالية، فمليك التوقف فورًا عن استخدام الجهاز. وإذا استمرت هذه الأعراض، فاستشر طبيبًا.
 - الدوخة أو الغثيان أو الإعياء أو أي أعراض مماثلة لدوار الحركة
 - الشعور بانزعاج أو ألم في أحد أعضاء الجسم مثل العينين أو الأذنين أو اليدين أو الذراعين

السوائل والغبار والدخان والبخار

- لا تلمس المنتج أثناء حدوث عاصفة كهربائية.
- لا تستخدم المنتج بالقرب من الماء.
- لا تسمح بدخول السوائل أو الجزيئات الصغيرة أو الأجسام الغريبة الأخرى إلى المنتج.
- لا تعرّض المنتج للغبار أو الدخان أو البخار. كذلك، لا تضع الجهاز في منطقة عرضة للغبار الكثيف أو دخان السجائر. فقد يتسبب تراكم الغبار أو بقايا دخان السجائر على المكونات الداخلية في إحداث عطل في الجهاز.

استخدام القاعدة

- استخدم القاعدة المصمّنة لإعداد الجهاز وفقًا للتوجيهات. وفي حال لم تستخدم القاعدة وقمت بإعداد الجهاز معتمدًا لأساليب تختلف عن التوجيهات، فقد يتسبب ذلك بإصابة أو ضرر أو عطل. وللحصول على إرشادات حول توصيل القاعدة، راجع دليل البدء السريع.
- حينما تضع الجهاز في وضع عمودي، ستحتاج إلى تثبيت القاعدة في الجهاز بواسطة البرغي. قد تزداد حرارة البرغي بعد استخدام الجهاز. توخّ الحذر عند إزالة القاعدة أو حمل الجهاز مباشرة بعد استخدامه.

استخدام الغطاء

- لا تستخدم الجهاز من دون الغطاء. قد يؤدي فعل ذلك إلى نشوب حريق أو صق كهربائي أو أضرار. لا تنزع غطاء الجهاز مباشرة بعد الاستخدام. قد لا تزال الوحدة الرئيسية لجهاز PSS لديك ساخنة مباشرة بعد الاستخدام، وقد تسبب الاستمرار في استخدام الجهاز والغطاء منزوع درائق. إذا كنت بحاجة إلى نزع الغطاء، أوقف تشغيل جهاز PSS وانزع سلك التيار الكهربائي والكابلات وانتظر حتى تنخفض درجة حرارته.

تركيب الجهاز والتعامل معه

- توَّجِّ الحذر عند حمل الجهاز. ففي حال لم تمسك به جيدًا، قد يقع ويتسبب بإصابات أو أضرار محتملة. ولا تحمل الجهاز بواسطة الغطاء فقط. وعند توصيل القاعدة بالجهاز، تمسك بالجهاز بإحكام وليس بالغطاء فقط.
- لا تحرك الجهاز أو تضبط موضعه عندما يكون مؤشر الطاقة مضاءً أو وامضًا. فقد يؤدي ذلك إلى فقدان البيانات أو تلفها أو إلى إلحاق الضرر بالجهاز.
- لا تقف على الجهاز أو تضع أوزانًا عليه، ولا تكسِّس الجهاز مع أجهزة أخرى.
- لا تضع الجهاز والملحقات المتصلة على الأرض أو في مكان يجعلها تتسبب في وقوع أحد الأشخاص أو تعثره.
- لا تلمس موصلات الجهاز أو الملحقات.

إيقاف التشغيل

- لا توقف تشغيل الجهاز أثناء حفظ البيانات عليه أو تحميلها من محركات أقراص SSD أو USB.
- لا تفصل سلك التيار الكهربائي عن مصدر التزويد بالكهرباء إلى أن يتم إيقاف تشغيل مؤشر الطاقة. فإذا فصلت سلك التيار الكهربائي بينما لا يزال مؤشر الطاقة مضاءً أو وامضًا، فقد يؤدي ذلك إلى فقدان البيانات أو تلفها أو إلى إلحاق ضرر بالجهاز.

حروق ناجمة عن درجات حرارة منخفضة

- لا تسمح بأن يلمس أحد الجهاز أو الهواء المنبعث من فتحات تهوية الجهاز لفترة زمنية مطوّلة أثناء استخدامه. فقد يتسبب التلامس لفترة مطوّلة تحت هذه الظروف في الإصابة بحروق ناجمة عن درجات حرارة منخفضة.

الصدمة الساكنة

- يجوز أن تعرّض أحيانًا لصدمة (ساكنة) خفيفة وسريعة في أذنك عند استخدام سماعات الرأس أو سماعات الأذن من بيئة من الهواء الجاف بشكل خاص، وبمجرد ذلك عن الكهرباء الساكنة المجمعة في الجسم وليس عن عطل في سماعة الرأس أو سماعات الأذن.

استخدام أمن للأطفال

- نوصي الآباء بمراقبة نشاط أطفالهم عبر الإنترنت للتأكد من استخدام الإنترنت بطريقة آمنة ومسؤولة. يُرجى زيارة playstation.com/parents للحصول على تفاصيل إضافية.

فتحات التهوية

لا تسدّ فتحات التهوية. وحافظًا على التهوية الجيدة، اتبع الإرشادات التالية:

- ضع الجهاز على بُعد 10 سم من الجدار على الأقل.
- لا تضع الجهاز على سجادة أو بساط ذات ألياف طويلة.
- لا تضع الجهاز في مكان ضيق أو مقيد.

- لا تغطي الجهاز بقطعة قماش.

- لا تسمح بتراكم الغبار على فتحات التهوية.

حالات التخزين

يجوز أن يؤدي وضع الجهاز أو سلك التيار الكهربائي أو البطارية أو الملحقات في المواقع التالية أثناء التشغيل والنقل والتخزين إلى نشوب حريق أو حدوث صدمة كهربائية أو التسبب بإصابة أو ضرر أو عطل.

- منطقة معرّضة للدخان أو البخار أو الغبار الكثيف.
- منطقة معرّضة لرطوبة عالية وأشعة الشمس المباشرة أو أي منطقة أخرى معرّضة لدرجات حرارة مرتفعة، مثلًا بالقرب من المعدات المخصصة للتدفئة أو أي منطقة أخرى قد ترتفع فيها درجات الحرارة.
- سطح غير ثابت أو مائل أو معرّض للاهتزاز.

استخدام وحدة التحكم اللاسلكية

بطارية مدمجة

- تنبيه** - استخدام البطارية المدمجة:

- تتضمن وحدة التحكم اللاسلكية بطارية أيون الليثيوم قابلة لإعادة الشحن.
- قبل استخدام وحدة التحكم اللاسلكية، يُرجى قراءة كل الإرشادات حول كيفية استخدام البطارية وشحنها وأتباعها بدقة.
- توَّجِّ الحذر الشديد أثناء استخدام البطارية. فقد يؤدي سوء استخدامها إلى نشوب حريق والتسبب بحروق.
- لا تعمد أبدًا إلى فتح البطارية أو سحقها أو تسخينها أو حرقها.
- لا تترك البطارية قيد الشحن لفترة طويلة عندما لا تكون وحدة التحكم اللاسلكية قيد الاستخدام.
- تحلّص دائمًا من البطاريات المستخدمة بالتوافق مع القوانين أو المتطلبات المحلية.

مستشعر الحركة

- يُرجى مراعاة النقاط التالية عند استخدام وظيفة مستشعر الحركة في وحدة التحكم اللاسلكية. فإذا اصطدمت وحدة التحكم بشخص أو عرض ما، فقد يتسبب ذلك بإصابة أو ضرر.
 - قبل استخدام وظيفة مستشعر الحركة، تأكد من وجود مساحة كافية للتحرك في المكان.
 - أمسك بوحدة التحكم اللاسلكية بإحكام للحيلولة دون سقوطها من قبضة يدك والتسبب بضرر أو إصابة.
 - في حال استخدام وحدة تحكم لاسلكية موصولة بجهاز PSS بواسطة كابل USB، تأكد من وجود مساحة كافية للكابل بحيث لا يصطدم بشخص أو عرض ما.

التوافق

- لا تتوافق وحدات التحكم المخصّصة للاستخدام مع أجهزة PlayStation®2 و PlayStation®3 و PlayStation®3، كودحتي التحكم التناظرية (PS3 و DUALSHOCK®2 و DUALSHOCK®3) ووحدة التحكم اللاسلكية PS3 مع جهاز PSS. وتتوافق وحدة التحكم اللاسلكية PS4 و DUALSHOCK®4 مع برنامج تنسيق PS4 PlayStation®4 على جهاز PSS، لكنها لا تتوافق مع برنامج تنسيق PS5 على جهاز PSS.

شريط الضوء

- لا تتحقّق في شريط الضوء على وحدة التحكم عندما يومض. وإذا شعرت بانزعاج أو آلام في جسمك، سواء داخليًا أم خارجيًا، بسبب الاستثارة الضوئية، فتوقف عن استخدام المنتج فورًا.

الشحن

- اشحن البطارية في بيئة تتراوح درجة الحرارة فيها بين 10 درجات مئوية و30 درجة مئوية. وقد لا يكون الشحن بالفاعلية المطلوبة عند الشحن في بيئة تتألف ذلك.
- في حال عدم استخدام وحدة التحكم اللاسلكية لفترة زمنية مطوّلة، يُوصى بشحنها بالكامل أقلّه مرةً واحدة في السنة وذلك للحفاظ على وظيفة البطارية.

مدة صلاحية محدودة

- إن مدة صلاحية البطارية محدودة. وستنخفض مدة استهلاك البطارية تدريجيًا مع الاستخدام المتكرر ومرو الوقت. ويختلف عمر البطارية أيضًا وفقًا لطريقة التخزين وحالة الاستخدام والبيئة وعوامل أخرى.

استخدام سلك التيار الكهربائي

- للمساعدة في ضمان تشغيل آمن، أفض سلك التيار الكهربائي بشكل منظم. وفي حال تعرّضه لأي ضرر، توقف عن استخدامه على الفور واتصل بخط المساعدة المناسب الخاص بخدمة عملاء PlayStation® الذي يمكنك إيجادها في كتيب الضمان.
- لا تستخدم سلك تيار كهربائي غير السلك المضمّن. فقد يحدّد سلك التيار الكهربائي خصيصًا للاستخدام مع هذا الجهاز فقط، ولا يجب استخدامه مع أجهزة كهربائية أخرى.
- لا تلمس قابس سلك التيار الكهربائي بيدين مبلّتين.
- اجم سلك التيار الكهربائي من التعرّض للمشي فوفه أو من قرصه خاصة عند المقابس ومستقبلات التوصيل ونقطة خروج السلك من الجهاز.
- لا تضع أعباءً ثقيلة على السلك.
- لا تضع سلك التيار الكهربائي بالقرب من المعدات المخصصة للتدفئة ولا تعرّضه للحرارة.
- لا تقم بتوصيل سلك التيار الكهربائي بمحوّل أو عاكس جهد. فقد يؤدي توصيل سلك التيار الكهربائي بمحوّل جهد من أجل السفر إلى الخارج أو بعكس جهد لاستخدامه في سيارة إلى ارتفاع درجة الحرارة في الجهاز والتسبب بحرق أو عطل.
- لا تسمح بتراكم الغبار أو المواد الغريبة حول موصل AC IN. وقبل توصيل سلك التيار الكهربائي، تحقق من طول قابس التيار الكهربائي أو طرف توصيل السلك أو مصدر التزويد بالكهرباء أو موصل AC IN على الجهة الخلفية من الجهاز من الغبار والمواد الغريبة من الداخل ومن الخارج. وإذا أصبح القابس أو الموصل متسخًا، فامسحه بقطعة قماش جافة قبل التوصيل.
- انزع سلك التيار الكهربائي من مصدر الكهرباء قبل تنظيف الجهاز أو تحريكه أو قبل نزع الغطاء من الجهاز. عليك نزع سلك التيار الكهربائي عندما تنوي عدم استخدام الجهاز لفترة طويلة.
- أمسك بسلك التيار الكهربائي من القابس عند فصله واسحب بشكل مستقيم من مصدر الكهرباء. لا تسحب من السلك أبدًا ولا تسحب براويزة.

لا تقم بفك الجهاز أو الملحقات أو تعديله(ها) مطلقًا

استخدم الجهاز والملحقات وفقًا للتعليمات الواردة في وثائق المنتج. ولا يتومر أي تخويل لتطيل الجهاز أو الملحقات أو تعديله(ها)، أو لتحليل تكوينات دوائره واستخدامهما. سيؤدي تعديل الجهاز أو الملحقات غير المَحوّل إلى إبطال الكفالة. فما من مكونات يمكن للمستخدم صيانتها داخل الجهاز.

الشبكة

- مطلوب توفّر اتصال بالإنترنت للاتصال بشبكة ما.
- تقع على عاتقك دفع رسوم خدمة الإنترنت. للاطلاع على التفاصيل، راجع المعلومات المتوفرة في عقد الخدمة الخاص بك أو اتصل بموفر خدمة الإنترنت لديك.
- لا تستخدم سوى كابل إيثرنت متوافق مع شبكات 10BASE-T أو 100BASE-TX أو 1000BASE-T. ولا تستخدم سلك خط هاتف منزلي قياسي أو كابلات من أنواع مختلفة عن تلك المذكورة هنا. فقد يؤدي استخدام النوع الخاطيء من الأسلاك أو الكابلات إلى تدفق التيار الكهربائي عبر منفذ LAN بمعدلات أكثر من اللازم، مما قد يؤدي إلى ارتفاع درجة الحرارة أو نشوب حريق أو حدوث عطل.

ميزة الشبكات اللاسلكية

- ميزة الشبكات اللاسلكية تستخدم ميزة الشبكات اللاسلكية في الجهاز الترددات بنطاق 2,4 جيجا هرتز WLAN) Bluetooth®/5) جيجا هرتز (WLAN). وتشارك أجهزة متعددة نطاق الموجات اللاسلكية البالغ 2,4 جيجا هرتز. لذا يحدّد الجهاز لحدّ من تأثير الأجهزة الأخرى التي تستخدم النطاق عينه. لكن في بعض الحالات، قد يؤدي التداخل من أجهزة أخرى إلى تقليل سرعة الاتصال أو تقليص نطاق الإشارة أو قطع الاتصال بشكل غير متوقع.
- تقتصر عملية التشغيل ضمن نطاق 5150-5350 ميجا هرتز على الاستخدام في الأماكن المغلقة فقط.
- عند استخدام وظيفة المسح في الجهاز لتحديد نقطة وصول لاسلكية لشبكة الاتصال المحلية (LAN)، قد تظهر نقاط الوصول غير المخصصة للاستخدام العام. لذا لا تتصل سوى بنقطة وصول محوّل لك استخدامها، أو بنقطة وصول متوفرة عبر شبكة اتصال محلية (LAN) لاسلكية عامة أو خدمة نقطة اتصال.

تكاثف الرطوبة

إذا نُقل الجهاز مباشرةً من موقع بارد إلى موقع دافئ، فقد تتكثف الرطوبة داخل الجهاز. وفي حال حدوث ذلك، قد يتوقف الجهاز عن العمل بشكل صحيح. في هذه الحالة، أوقف تشغيل الجهاز وافصله عن مأخذ الكهرباء لحين أن يتبدد الرطوبة (قد تستغرق العملية ساعات متعددة). وفي حال استمر الجهاز بالعمل بشكل خاطئ، اتصل بخط المساعدة المناسب الخاص بخدمة عملاء PlayStation® الذي يمكن إيجاده في كتيب الضمان.

التنظيف

لأسباب تتعلق بالأمان، افصل سلك التيار الكهربائي عن مأخذ مصدر التزويد بالكهرباء قبل تنظيف الجهاز أو الملحقات المتصلة.

الأسطح الخارجية (الغطاء البلاستيكي للجهاز ولوحدة التحكم اللاسلكية)

- امسحها بقطعة قماش ناعمة وجافة.
- اتبع الإرشادات أدناه لتجنّب تعيّر لون سطح جهازك أو أسطح الأجهزة الطرفية وجودتها.
- لا تستخدم مبيدات الحشرات أو المواد المتطايرة، بما يشمل مخفّف الدهان أو البنزين أو المواد الكحولية عليها أو ترشها بها. لا تمسحها بقطعة قماش معالجة كيميائيًا.
- لا تضع وحدة التحكم أو سماعة الرأس على الجهاز أو تخزينها فوقه.

المنافذ/الموصلات

لا تستخدم المنافذ/الموصلات الموجودة على الجهاز إذا كانت متسخة. فقد يتعدّد عليها تمرير الكهرباء بشكل صحيح. وإذا كانت متسخة، فامسحها بقطعة قماش جافة.

تركيب M.2 SSD

تعد M.2 SSD وحدة تخزين تستخدم ذاكرة محمولة. قم بتركيب M.2 SSD متاح تجاريًا في جهاز PSS لديك من أجل الحصول على مساحة تخزين أكبر لبيانات ألعابك وتطبيقاتك.

أنواع M.2 SSD

يمكنك استخدام M.2 SSD بالمواصفات التالية:

الواجهة	PCI-Express Gen4x4 يدعم M.2 NVMe SSD (Key M)
مساحة التخزين	من 250 غيغابايت إلى 4 تيرابايت
الأحجام المدعومة	22110, 2280, 2260, 2242, 2230
يشمل الحجم نظام توزيع الحرارة	العرض: حتى 25 مم الطول: 30/42/60/80/110 مم السمك: حتى 11.25 مم (حتى 8.0 مم فوق اللوحة، حتى 2.45 مم من أسفل اللوحة)

الملحوظات

- الأجهزة ذات الجانب الواحد وذات الجانبين مدعومة.
- M.2 SATA SSD ليس مدعومًا.
- الأجهزة التي تدعم تخصيص ذاكرة المضيف إلى مخزن ذاكرة المضيف المؤقت ليست مدعومة.
- يرجى مراجعة مواصفات القرص الصلب بحذر قبل الشراء والتواصل مع البائع أو الجهة المصنعة إذا احتجت إلى مزيد من المعلومات. لا تستطيع SAE ضمان عمل كل أجهزة M.2 SSD المطابقة للمواصفات أعلاه مع جهازك ولا تتحمل مسؤولية اختيار منتجات الأطراف الخارجية وأدائها واستخدامها.

حول توزيع الحرارة في M.2 SSD

يتسم M.2 SSD الذي يمكن استخدامه مع هذا الجهاز بسرعة نقل عالية، ولذلك، فهو عرضة لبلوغ درجات حرارة مرتفعة. إذا كان M.2 SSD ليس به نظام توزيع حرارة، قم بتوصيل موصل حرارة، مثل حوض حرارة أو شريحة نقل حرارة أو كليهما. يرجى الرجوع إلى دليل موصل الحرارة لمزيد من المعلومات عن كيفية توصيل. قد تزداد درجة حرارة الوحدة الرئيسية إذا استخدمت جهازك دون أجزاء توزيع الحرارة أو تفصل أجزاء توزيع الحرارة في أثناء الاستخدام، وقد يؤدي الاستمرار في استخدام الجهاز إلى تعطله.

تركيب M.2 SSD أو إزالته

تحذيرات الأمان

تحذير

- يحفظ بعيداً عن متناول الأطفال الصغار. قد تبلع الأجزاء الصغيرة مثل البراغي عن طريق الخطأ وتسبب الاختناق.
- بعد إيقاف تشغيل جهاز PSS ونزع سلك التيار الكهربائي والكابلات، انتظر حتى تنخفض درجة حرارته قبل تركيب M.2 SSD أو إزالته. قد لا تزال الوحدة الرئيسية لجهاز PSS لديك ساخنة مباشرة بعد الاستخدام، وقد يسبب الاستمرار في استخدام الجهاز حرقاً.
- احذر من أن تؤذي أصابعك في الفتحات بين الأجزاء، ولا تؤذي يديك وأصابعك في أركان الأجزاء.
- تأكد من تثبيت الغطاء وغطاء فتحة التوسعة بطريقة صحيحة عند تشغيل جهازك، قد يؤدي عدم تثبيت الغطاء وغطاء فتحة التوسعة بطريقة صحيحة إلى ارتفاع درجة حرارة الوحدة الرئيسية أكثر من اللازم.

الملحوظات

- قبل بدء أي عملية تركيب أو إزالة، المس جسماً معدنياً ملامساً للأرض لتفريغ أي كهرباء ساكنة من جسدك. قد يؤدي عدم فعل ذلك إلى تضرر M.2 SSD أو جهاز PSS. يستخدم M.2 SSD بالأخص أجزاء حساسة للكهرباء الساكنة، فيرجى توخي الحذر.
- لا تلمس طرف M.2 SSD أو موصل التوسعة في جهاز PSS.
- استخدم مفك براغي مناسب لحجم البرغي عند ربطها أو فكها. قد يتضرر البرغي إذا كانت الأحجام غير متطابقة.
- احذر ألا تسقط أجزاء صغيرة مثل البراغي وفلكات المبادعة داخل وحدة جهاز PSS الرئيسية. لا تشغيل الجهاز إذا سقطت أجزاء صغيرة داخل الوحدة الرئيسية، وزر موقع الدعم الإلكتروني (🔗) (الغطاء الخلفي).

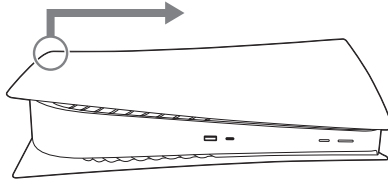
تركيب M.2 SSD

- يمكنك استخدام تخزين M.2 SSD بإصدارات 04.00.00-21.02 وما بعدها من برمجيات النظام.
- ضع جهازك على قطعة ناعمة من القماش فوق سطح مستوي قبل تركيب M.2 SSD.

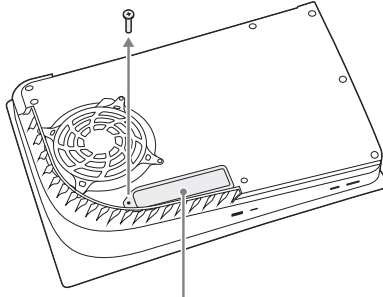
1 اذهب إلى مركز التحكم وحدد الطاقة < إيقاف تشغيل PSS. تصبح الشاشة سوداء ويومض مؤشر الطاقة باللون الأبيض، ثم يقف التشغيل.

2 انزع سلك التيار الكهربائي والكابلات، ثم انتظر حتى تنخفض درجة حرارة جهاز PSS. تظل الوحدة الرئيسية لجهاز PSS لديك ساخنة مباشرة بعد الاستخدام.

3 انزع القاعدة واقلب جهاز PSS لديك وانزع الغطاء بتمريره ببطء في اتجاه السهم.



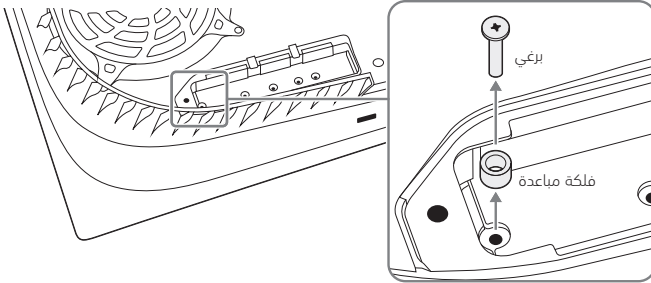
4 انزع البرغي من غطاء فتحة التوسعة، ثم انزع الغطاء.



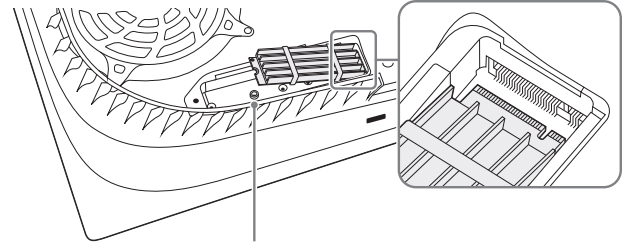
غطاء فتحة التوسعة

5 قم بتوصيل M.2 SSD بموصل التوسعة.

① انزع البرغي وفلكة المبادعة، ثم اضبط فلكة المبادعة على لتناسب حجم M.2 SSD.

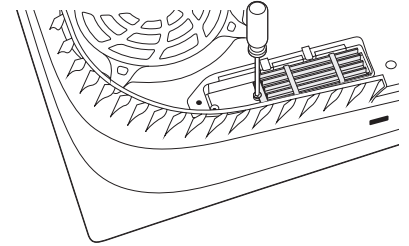


② أمسك بطرف M.2 SSD وقم بمادانه مع الحزّ في موصل التوسعة. قم بإمالة M.2 SSD قطريًا إلى الأعلى وأدخله بإحكام في موصل التوسعة.
يعرض التالي M.2 SSD مُزوّدًا بمعامل حراري وصفيحة نقل حرارة متصلين.



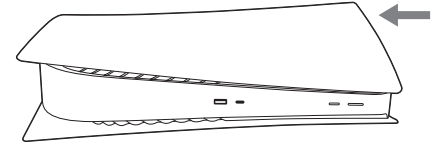
فلكة مبادعة

③ قم بإمالة M.2 SSD إلى الأسفل وثبته بالبراعي.



6 قم بتركيب غطاء فتحة التوسعة واربط البراعي.

7 ادفع الغطاء بإحكام في اتجاه السهم حتى تسمع صوت "طقة".



8 ثم بتوصيل سلك التيار الكهربائي والكابلات والقاعدة، ثم قم بالتشغيل.
سيظهر دليل التنسيق بعد تشغيل جهاز PS5 لديك. اتبع التعليمات على الشاشة وقم بتنسيق M.2 SSD.

نصائح

- استشر موقع الدعم الإلكتروني إذا فقدت أجزاء مثل غطاء فتحة التوسعة والبراعي وملكات المبادعة (◀◀ الغطاء الخلفي).
- اطلع على دليل المستخدم للمعلومات عن كيفية حفظ بيانات ألعابك على تخزين M.2 SSD وأنواع البيانات التي يمكنك حفظها.

إزالة M.2 SSD

ضع جهازك على قطعة ناعمة من القماش فوق سطح مستوي. يمكنك حينها إزالة M.2 SSD.

1 اتبع الخطوات من 1 حتى 4 في "تركيب M.2 SSD".

2 قم بفصل M.2 SSD من موصل التوسعة.

① انزع البراعي التي تربط M.2 SSD.

② ارفع M.2 SSD قليلًا، ثم أمسك بالطرف واسحب قطريًا إلى الأعلى.

③ أعد ربط البراعي في فلكات المبادعة.

3 اتبع الخطوات 6 و7 في "تركيب M.2 SSD".

المواصفات

قد يخضع التصميم ومواصفات الجهاز للتغيير من دون إخطار مسبق. يجوز أن يعمل الجهاز بشكل مختلف عما هو موضح في هذا الدليل، وذلك وفقاً لإصدار البرنامج المستخدم.

جهاز PlayStation®5

المعالج الرئيسي	معالج مخصص أحادي الشريحة وحدة المعالجة المركزية CPU: "Zen2"، مكونة من 8 أسس/ 16 مؤشر ترابط وحدة معالجة الرسومات GPU: 10 TFLOPS، محرك رسومات RDNA™ من شركة AMD مستند إلى البنية الدقيقة
الذاكرة	ذاكرة GDDR6 سعة 16 جيجابايت
التخزين	محرك أقراص ذو حالة صلبة مخصص سعة 825 جيجابايت ^{1*}
إدخال/إخراج ^{2*}	منفذ USB Type-A (Hi-Speed USB) منفذ SuperSpeed USB (USB Type-A) 10 جيجابايت/ثانية x 2 منفذ SuperSpeed USB® (USB Type-C*) 10 جيجابايت/ثانية (مؤصل التوسعة (Key M))
الشبكات	شبكة إيثرنت (10BASE-T, 100BASE-TX, 1000BASE-T) IEEE 802.11 a/b/g/n/ac/ax Bluetooth® 5.1
إخراج AV	منفذ HDMI™ OUT ^{3*}
التصنيف الكهربائي	220-240 فولت ~1.60 أمبير 50/60 هرتز
الحد الأقصى للطاقة النسبية	340 وات
الأبعاد الخارجية (باستثناء الأجزاء البارزة)	حوالي 390 x 92 x 260 مم (العرض× الارتفاع× العمق)
الكتلة	حوالي 3.6 كجم
درجة حرارة التشغيل	5 درجات مئوية إلى 35 درجة مئوية

^{1*} إن جزءاً من مساحة تخزين محرك الأقراص ذي الحالة الثابتة (SSD) مخصص للاستخدامات المرتبطة بإدارة الجهاز وصيانته والخيارات الإضافية الخاصة به. نتيجة لذلك، قد تختلف مساحة التخزين المتوفرة على محرك الأقراص ذي الحالة الثابتة (SSD).

^{2*} لا تضمن إمكانية استخدام الأجهزة المتصلة كلها.

^{3*} استخدم كابل HDMI المضمن.

وحدة تحكم لاسلكية

تصنيف طاقة الإدخال	5 فولت = 1,500 ملي أمبير
نوع البطارية	بطارية أيون الليثيوم المدمجة
جهد البطارية	3.65 فولت =
سعة البطارية	1,560 ملي أمبير لكل ساعة
درجة حرارة التشغيل	5 درجات مئوية إلى 35 درجة مئوية
الكتلة	حوالي 280 جم

حقوق النشر والعلامات التجارية

تعد "PS" و "PlayStation" و "PS5" و "PSS" و "DUALSHOCK" و "PlayStation Shapes Logo" علامات تجارية مسجلة أو علامات تجارية لشركة Sony Interactive Entertainment Inc.

"SONY" و "SONY" علامات تجارية مسجلة أو علامات تجارية لشركة Sony Group Corporation.

AMD, Radeon and Ryzen are trademarks of Advanced Micro Devices, Inc.

The Bluetooth® word mark and logos are registered trademarks owned by Bluetooth SIG, Inc. and any use of such marks by Sony Interactive Entertainment Inc. is under license. Other trademarks and trade names are those of their respective owners.

The terms HDMI and HDMI High-Definition Multimedia Interface, and the HDMI Logo are trademarks or registered trademarks of HDMI Licensing Administrator, Inc. in the United States and other countries.

USB-IF SuperSpeed USB Trident logo is a registered trademark of USB Implementers Forum, Inc.

USB Type-C® and USB-C® are registered trademarks of USB Implementers Forum.

أما كل العلامات التجارية الأخرى فهي ملكية لأصحابها.

دليل البدء السريع

تعلم كيفية إعداد جهاز PS5 الخاص بك واستخدام الوظائف الأساسية في دليل البدء السريع المضمّن.

دليل المستخدم

اكتشف قدرات جهاز PS5 كلّها. واظّل على كيفية تكوين الإعدادات وكيفية استخدام كل وظيفة. للاطلاع على دليل المستخدم، ستحتاج إلى اتصال بالإنترنت. من الشاشة الرئيسية لجهاز PS5، انتقل إلى الإعدادات ⚙️ > دليل المستخدم ومعلومات الصحة والأمان ومعلومات أخرى > دليل المستخدم.

الموقع الإلكتروني الخاص بدعم العملاء

يمكنك العثور على معلومات حول الدعم عبر الإنترنت، مثل الخطوات المفضّلة لتحري الخلل وإصلاحه والأسئلة الشائعة، من خلال زيارة playstation.com/help.



تخضع المعلومات الواردة في هذا الدليل للتغيير دون أي إشعار.

يُحظر الاستخدام التجاري لهذا المنتج أو تأجيله.

