



SONY®

PS3™

PlayStation 3

محرك الأقراص الثابتة (مع قوس التثبيت)

دليل التعليمات

احتياطات

لضمان استخدام هذا المنتج بشكل آمن. يرجى قراءة دليل التعليمات هذا ودليل تعليمات PlayStation®3 بعناية قبل استخدام المنتج. وحفظ هذه الدلائل للرجوع إليها في المستقبل. ويجب على آباء الأطفال الصغار أو أوصيائهم قراءة هذه الدلائل لهم لضمان استخدامهم للمنتج بشكل آمن.

الأمان

- لا تعرض المنتج لدرجات الحرارة أو الرطوبة المرتفعة أو أشعة الشمس المباشرة.
- لا تحاول فك المنتج أو تعديله.
- لا تعرض المنتج للغبار أو الدخان أو البخار.
- أبق هذا المنتج بعيداً عن تناول الأطفال الصغار. قد يبتلع الأطفال أجزاء صغيرة من المنتج. مما قد يؤدي إلى حدوث إصابات.

الاستخدام والتعامل

- لأسباب تتعلق بالأمان. تأكد من إيقاف تشغيل نظام PS3™ وفصله من الكهرباء قبل محاولة تثبيت محرك الأقراص الثابتة أو استبداله.
- يعتبر القرص الثابت جهازاً حساساً للغاية ويجب التعامل معه بعناية في كل الأوقات. للمساعدة في تجنب فقدان البرنامج أو البيانات أو تلفها أو إلحاق ضرر بالقرص الثابت. يرجى اتباع الاحتياطات المدرجة أدناه:
 - تجنب رمي النظام أو القرص الثابت أو إسقاطه. أو بوجه آخر تعريض أي منهما لاهتزازات شديدة أو اصطدامات فعلية قوية.
 - احرص على عدم سقوط سوائل أو جسيمات صغيرة في النظام أو القرص الثابت.
 - لا تلمس منافذ التوصيل أو تدخل أجسام غريبة في منافذ التوصيل.
 - لا تضع النظام أو القرص الثابت بالقرب من الحقول المغناطيسية مثل تلك التي تنتج من المغنطيس أو مكبرات الصوت. فضلاً عن ذلك. لا تضع الأجهزة التي قد تكون حساسة تجاه القوى المغناطيسية (مثل ساعات اليد أو بطاقات الائتمان) بالقرب من القرص الصلب.
 - لا تضع أشياء ثقيلة فوق القرص الصلب.
 - يجب تخزين المنتج في مكان بارد وجاف.
- تجدر الإشارة إلى أنّ درجة حرارة الأجزاء الداخلية لنظام PS3™ ترتفع بعد الاستخدام مباشرةً. لذلك. اترك النظام ليبرد لبعض الوقت قبل البدء بتثبيت محرك الأقراص الثابتة أو استبداله.
- احرص على عدم وضع أصابعك بين أجزاء المنتج أو جرح يدك أو أصابعك بسبب زواياه.
- تأكد من إعادة وضع غطاء فتحة محرك الأقراص الثابتة قبل تشغيل نظام PS3™. وإذا لم يتم وضع الغطاء في مكانه الصحيح. فقد تزداد سخونة داخل النظام.
- لوضع البراغي أو فكها. استخدم مفك براغي مناسب برأس متصلب. وإذا لم يكن حجم المفك متوافقاً؛ فقد يؤدي ذلك إلى إتلاف التجويف الموجود على رأس البرغي.

- يجب عليك إجراء نسخ احتياطي للبيانات المُخزّنة على القرص الثابت بشكل دوري إن أمكن كإجراء احتياطي ضد الحالات المحتملة التي تؤدي إلى فقدان البيانات أو تلفها. في حال فقدان البرامج أو البيانات أو تلفها لأي سبب من الأسباب أو إذا كان يجب إجراء تهيئة للقرص الثابت خلال فترة الصيانة المعتمدة، فقد لا يكون استعادة البرامج أو البيانات أمرًا ممكنًا. تجدر الإشارة إلى أن شركة Sony Computer Entertainment Inc. والشركات التابعة لها وشركاتها الفرعية لن تتحمل مسؤولية أي فقدان للبيانات أو الملفات أو البرامج أو حدوث تلف لها.

تثبيت محرك الأقراص الثابتة في نظام PS3™

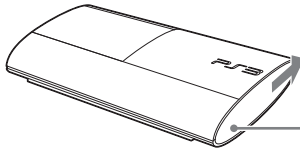
1 اضغط على زر الطاقة لإيقاف تشغيل نظام PS3™.

بضوء مصباح مؤشر الطاقة باللون الأحمر الثابت ويدخل النظام في وضع الاستعداد.

2 افصل سلك طاقة التيار المتردد. ثم قم بفك الكبلات الأخرى من النظام.

لأسباب تتعلق بالأمان، قم بإزالة القابس الخاص بسلك الطاقة من منفذ الكهرباء، ثم اعمد إلى فك الكبلات الأخرى.

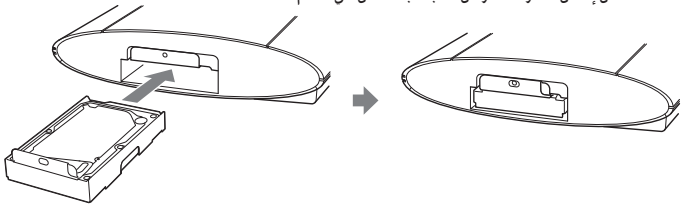
3 اسحب غطاء فتحة محرك الأقراص الثابتة في اتجاه السهم لإزالته.



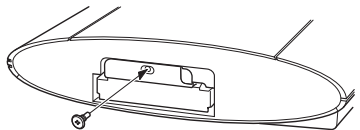
غطاء فتحة
محرك الأقراص الثابتة

4 أدخل محرك الأقراص الثابتة في نظام PS3™.

تأكد من إدخال محرك الأقراص الثابتة بالكامل في نظام PS3™.



5 قم بتثبيت محرك الأقراص الثابتة في نظام PS3™ باستخدام البرغي الأزرق.



6 ركب غطاء فتحة محرك الأقراص الثابتة.

إزالة محرك الأقراص الثابتة من نظام PS3™

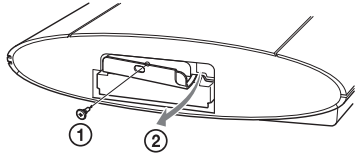
1 قم بإزالة غطاء فتحة محرك الأقراص الثابتة.

اتبع الخطوات من 1 إلى 3 الموجودة أسفل «تثبيت محرك الأقراص الثابتة في نظام PS3™» أعلاه.

2 قم بإزالة محرك الأقراص الثابتة من نظام PS3™.

① قم بإزالة البرغي الأزرق

② أسحب الطرف الأيمن للماسك باتجاهك. ثم أسحب محرك الأقراص الثابتة لإزالته.



نسخ البيانات إلى محرك الأقراص الثابتة

اعمد إلى تشغيل نظام PS3™. ثم اتبع التعليمات التي تظهر على الشاشة.

سيتم نسخ البيانات التي تم حفظها على نظام PS3™ قبل تثبيت محرك الأقراص الثابتة على محرك الأقراص الثابتة الذي تم تثبيته.

إخطار

سنتم إزالة أي بيانات تم حفظها مسبقًا على محرك الأقراص الثابتة.

تلميحات

يجب عليك إجراء نسخ احتياطي للبيانات على نظام PS3™ قبل تثبيت محرك الأقراص الثابتة في الحالات التالية:

• استبدال هذا المنتج بمحرك أقراص ثابتة آخر في وقت لاحق.

• تثبيت هذا المنتج على نظام PS3™ في الطرازات من فئة CECH-400xC.

عبر القيام بذلك. يمكن استعادة البيانات وحفظها على محرك الأقراص الثابتة بعد التثبيت. للحصول على مزيد من التفاصيل. راجع دليل المستخدم (manuals.playstation.net/document/)

المواصفات

| | |
|----------------------------|----------------------------|
| الأبعاد الخارجية | حوالى 75 × 27 × 103 مم |
| (العرض × الارتفاع × العمق) | |
| العرض | حوالى 136 جم |
| السعة | 250 جيجابايت* ¹ |
| درجة حرارة بيئة التشغيل | 5 درجات - 35 درجة مئوية |

*1 يتم احتساب سعة القرص الصلب باستخدام القاعدة 10 في الرياضيات (1 جيجابايت = 1,000,000,000 بايت). يقوم برنامج النظام الخاص بنظام PS3™ هذا باحتساب السعة باستخدام الرياضيات الثنائية (1 جيجابايت = 1,073,741,824 بايت) وبالتالي يعرض السعة الأقل والمساحة الفارغة. لا يشير الاختلاف في القيم المعروضة إلى اختلاف في الرقم الفعلي للبايت. يتم حجز جزء معين من سعة القرص الثابت لاستخدامه في الاتصال بإدارة النظام والصيانة. والخيارات الإضافية. قد يحدث ذلك بعد تثبيت برنامج النظام أو برامج أخرى. وكنتيجة لذلك، قد يختلف مدى توافر سعة القرص الثابت وفقاً للنظام. أو إصدار برامج النظام. أو الخيارات المتوفرة. كما أنه لا يمكن استخدامه لأغراض أخرى. إن المواصفات والتصميم عرضة للتغيير من دون أي إخطار.

الضمان

هذا المنتج مغطى بضمان من جهة التصنيع مدته 12 شهراً من تاريخ الشراء. الرجاء الرجوع إلى الضمان المرفق مع باقة PS3™ للتعرف على مزيد من التفاصيل.

الشركة المصنّعة لهذا المنتج هي

.Sony Computer Entertainment Inc., 1-7-1 Konan, Minatoku Tokyo 108-0075 Japan

يتم التوزيع في أوروبا بواسطة شركة


Sony Computer Entertainment Europe Ltd,

.10 Great Marlborough Street, London, W1F 7LP, United Kingdom

صنع في تايلاند.

" and "PlayStation" are registered trademarks of Sony Computer Entertainment Inc.

Also, "PS3" is a trademark of the same company.

"SONY" and " are registered trademarks of Sony Corporation.

eu.playstation.com/ps3

