



SONY®

AR

PS3™

PlayStation 3

وحدة تحكم التنقل PlayStation®Move
دليل الإرشادات

يرجى قراءة هذا الدليل جيداً قبل البدء في استخدام المنتج والاحتفاظ به للرجوع إليه عند الحاجة مستقبلاً. يرجى أيضاً قراءة الإرشادات الخاصة بنظام PlayStation®3.

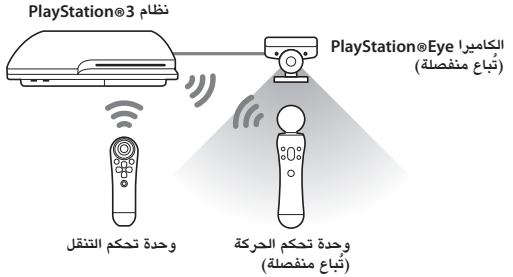
تنبيه

- عند استخدام وحدة تحكم التنقل، يجب مراعاة النقاط التالية. في حالة اصطدام وحدة تحكم التنقل بشخص أو بجسم ما، فقد تتسبب في حدوث إصابة عرضية أو تلف.
- عند استخدام وحدة تحكم التنقل، قم بمسك وحدة التحكم بإحكام شديد لتجنب سقوط وحدة التحكم من غير قصد. بالإضافة إلى ذلك، تجنب أرجحة وحدة التحكم بقوة كبيرة.
- قبل الاستخدام، تأكد من وجود مساحة كبيرة حولك.
- في حالة ملامسة المواد المتسربة من البطارية، قم بتابع الآتي:
- في حالة ملامسة هذه المادة للعينين، لا تقم بحكهما. واغسلهما جيداً بماء نظيف على الفور واطلب العناية الطبية.
- في حالة ملامسة هذه المادة مباشرة للجلد أو الملابس، قم بغسل المنطقة المصابة بماء نظيف. واستشر الطبيب المعالج في حالة حدوث التهاب أو الشعور بالأم.

استخدام الجهاز والتعامل معه

- لا تعرض هذا المنتج لدرجات الحرارة العالية أو الرطوبة الشديدة أو أشعة الشمس المباشرة.
- احذر وصول السوائل إلى المنتج.
- تجنب وضع أجسام ثقيلة على المنتج.
- احذر قذف المنتج أو سقوطه، أو تعريضه لتأثير مادي قوي.
- تجنب لمس الموصلات الخاصة بوحدة تحكم التنقل.
- احذر وصول السوائل أو دخول الجسيمات الصغيرة أو أي مواد غريبة إلى داخل وحدة تحكم التنقل.
- اتبع الإرشادات الموجودة أدناه لتجنب تلف السطح الخارجي للمنتج أو تغير لونه.
- مسح المنتج بقطعة قماش ناعمة وجافة.
- تجنب وضع مواد مطاوية أو الفينيل على السطح الخارجي للمنتج لفترة زمنية طويلة.
- تجنب استخدام المذيبات أو أي مواد كيميائية أخرى. ولا تقم بالمسح بواسطة قطعة قماش معالجة كيميائياً.
- احذر ملامسة البطارية للنار أو تعرضها لدرجات الحرارة الشديدة مثل ضوء الشمس المباشر أو وجودها في سيارة معرضة لأشعة الشمس أو بالقرب من مصدر حرارة.

تعمل منتجات PlayStation®Move معاً لتتبع حركة المستخدم البدنية والتفاعل معها للوصول إلى عملية تشغيل مباشرة وتلقائية بشكل كبير.

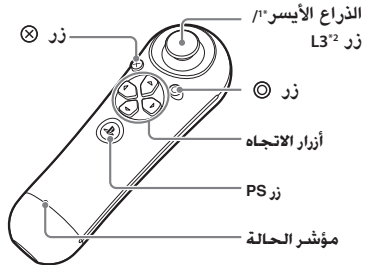


تلميحات

- تقوم الكاميرا PlayStation®Eye (تُباع منفصلة) باكتشاف الجسم الكروي بوحدة تحكم الحركة حتى تتبع الحركة الخاصة بك.
- عند استخدام وحدة تحكم الحركة ووحدة تحكم التنقل في الوقت نفسه، يمكنك تشغيل الألعاب بشكل أسهل باستخدام أزرار الاتجاه والذراع الأيسر الموجود بوحدة تحكم التنقل.
- إذا كان التلفزيون المستخدم مزوداً بأوضاع محددة لتشغيل الألعاب، يوصى بالانتقال إلى أحد هذه الأوضاع لتحسين عملية التشغيل.

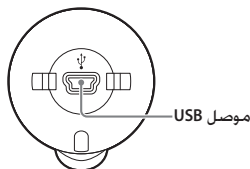
الأسماء الخاصة بأجزاء المنتج

عرض الجزء الأمامي

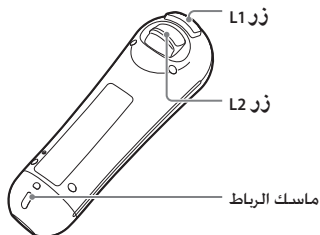


- ¹ يعمل الذراع الأيسر بالطريقة نفسها التي يعمل بها الذراع الأيسر الخاص بوحدة التحكم اللاسلكية DualShock®3.
- ² يعمل زر L3 عند الضغط على الذراع الأيسر.

عرض الجزء السفلي



عرض الجزء الخلفي



الإعداد للاستخدام

التحقق من إصدار برنامج نظام PS3™

يتطلب استخدام وحدة تحكم التنقل أن يكون هو 3.4 أو ما هو أحدث PS3™ إصدار برنامج. يمكنك التحقق من إصدار برنامج النظام عن طريق تحديد (Settings) (System Settings) (System Information (معلومات النظام)) الموجود بالقائمة XMB™ (CrossMediaBar) الخاصة بنظام PS3™.

إقران وحدة تحكم التنقل بنظام PS3™

قبل استخدام وحدة تحكم التنقل، يجب أولاً التسجيل أو "إقران" وحدة تحكم التنقل بنظام PS3™. يجب القيام بهذا عند استخدام وحدة تحكم التنقل. أول مرة فقط.

1 قم بتشغيل نظام PS3™.

2 USB باستخدام كابل PS3™ قم بتوصيل وحدة تحكم التنقل بنظام.

3 اضغط على زر PS الموجود بوحدة تحكم التنقل.

يتم إقران وحدة تحكم التنقل بنظام PS3™.

تلميحات

- لا يكون كابل USB مضمناً. استخدم كابل USB المرفق مع نظام PS3™ أو أي كابل USB من نوع A - mini-B لتوصيل المنتج أو شحنه.
- يمكنك استخدام ما يصل إلى سبع من وحدات تحكم التنقل ووحدات التحكم الأخرى (على سبيل المثال، أربع وحدات تحكم الحركة وثلاث من وحدات تحكم التنقل) في وقت واحد مع نظام PS3™ الخاص بك.
- عند استخدام وحدة تحكم التنقل التي تم إقرانها مع نظام PS3™ آخر، يتم إلغاء الإقران مع النظام الأصلي. قم بإقران وحدة تحكم التنقل مع النظام مرة أخرى إذا تم استخدامها مع نظام آخر.

شحن وحدة تحكم التنقل

يجب شحن البطارية قبل استخدام وحدة تحكم التنقل. وعند تشغيل نظام PS3™ (يضيء مؤشر الطاقة باللون الأخضر بشكل ثابت)، قم بتوصيل وحدة تحكم التنقل بالنظام باستخدام كابل USB. فببداً مؤشر الحالة الخاص بوحدة تحكم التنقل في الوميض ببطء وتبدأ عملية الشحن. ويتوقف وميض مؤشر الحالة عند اكتمال عملية الشحن.

تلميحات

- إذا قمت بالضغط مع الاستمرار على زر PS الموجود بوحدة تحكم التنقل لمدة ثانية واحدة على الأقل، يمكنك معرفة مستوى شحن البطارية على الشاشة.
- قم بالشحن في بيئة تتراوح درجة حرارتها ما بين 10 درجات مئوية و30 درجة مئوية. قد لا تتم عملية الشحن بنفس الكفاءة عند إجرائها في بيئات أخرى.
- قد تختلف مدة شحن البطارية باختلاف ظروف الاستخدام والعوامل البيئية.
- للبطارية عمر افتراضي محدد. تقل مدة شحن البطارية تدريجيًا حسب الاستخدام المتكرر وحسب عمر البطارية. ويختلف عمر البطارية باختلاف طريقة التخزين وحالة الاستخدام والبيئة وعوامل أخرى.
- إذا كنت تنوي عدم استخدام وحدة تحكم التنقل لفترة زمنية طويلة، فيستحسن شحن البطارية بالكامل مرة واحدة سنويًا على الأقل للمساعدة في الحفاظ على وظائف البطارية.

استخدام وحدة تحكم التنقل

استخدام وحدة التحكم

ملاحظة



تجنب استخدام وحدة تحكم التنقل أثناء توصيلها بنظام PS3™ باستخدام كابل USB، لأنه قد يحد من الحركة. وقد يتسبب الاستخدام بهذه الطريقة في تلف الموصل أو حدوث إصابة إذا تم سحب كابل USB فجأة من نظام PS3™.

1 قم بتشغيل نظام PS3™.

2 اضغط على زر PS الموجود بوحدة تحكم التنقل.

يتم تعيين رقم تلقائيًا إلى وحدة تحكم التنقل.

تلميحات

- إذا قمت بالضغط مع الاستمرار على زر PS لمدة ثانية واحدة على الأقل، يمكنك التحقق من رقم وحدة التحكم المعين على الشاشة.
- للخروج من اللعبة، اضغط على زر PS الموجود بوحدة تحكم التنقل، ثم حدد  (Game) (الالعب).
-  (Quit Game) (إنهاء اللعبة).

ضبط إعدادات وحدة تحكم التنقل

يمكنك تغيير إعدادات وحدة تحكم التنقل بواسطة تحديد (Settings) (إعدادات) ← (Accessory Settings) (إعدادات الملحقات) بقائمة XMB الخاصة بنظام PS3™.

- إعادة تعيين وحدات التحكم
- إذا تم تحديد منفذ أو رقم لوحدة تحكم التنقل عن طريق البرنامج، يمكنك استخدام هذا الإعداد لتعيين منفذ أو رقم وحدة التحكم المناسب.

تلميحات

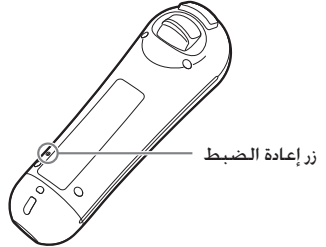
- يمكنك تغيير الإعدادات أثناء اللعب بواسطة الضغط زر PS الموجود بوحدة تحكم التنقل. حدد (Settings) (إعدادات) ← (Accessory Settings) (إعدادات الملحقات) الموجود في قائمة XMB أو حدد (Controller Settings) (إعدادات وحدة التحكم) من الشاشة التي يتم عرضها عند الضغط على زر PS.
- لا تدعم وحدة تحكم التنقل وظيفة الاهتزاز.

استكشاف الأخطاء وإصلاحها

قم بقراءة هذا القسم إذا واجهت صعوبة في تشغيل وحدة تحكم التنقل. في حالة استمرار أي مشكلة، الرجاء زيارة الموقع <http://eu.playstation.com/help-support>

تعمل وحدة تحكم التنقل بشكل غير صحيح أو يتعذر استخدامها كما ينبغي.

- ← حاول إعادة ضبط وحدة تحكم التنقل بدفع زر إعادة الضبط الموجود بالجزء الخلفي بوحدة التحكم باستخدام شيء برأس رفيع مثل القلم.



وحدة تحكم التنقل لا تعمل.

- ← يجب إقران وحدة تحكم التنقل مع نظام PS3™ من خلال رقم وحدة التحكم المقيّن بواسطة النظام أو البرنامج. عند تشغيل النظام (يتم إضاءة مؤشر الطاقة باللون الأخضر بشكل ثابت)، قم بتوصيل النظام ووحدة تحكم التنقل باستخدام كابل USB، ثم اضغط على زر PS بوحدة تحكم التنقل.
- ← تحقق من مستوى شحن البطارية بوحدة تحكم التنقل. لن تعمل وحدة تحكم التنقل في حالة عدم وجود شحن بالبطارية. قم بشحن البطارية بتوصيل وحدة تحكم التنقل بالنظام باستخدام كابل USB.
- ← لا يتم شحن البطارية أو لم يتم شحنها بالكامل.
- ← يمكن شحن البطارية فقط في حالة تشغيل نظام PS3™ (يتم إضاءة مؤشر الطاقة باللون الأخضر بشكل ثابت).

5 فولت تيار مستمر، 500 مللي أمبير	استهلاك الطاقة
مضمنة، بطارية ليثيوم أيون يمكن إعادة شحنها	نوع البطارية
3.7 فولت تيار مستمر	فولتية البطارية
490 مللي أمبير في الساعة	سعة البطارية
5 درجة مئوية - 35 درجة مئوية	درجة حرارة التشغيل
138 مم x 42 مم تقريبًا (الارتفاع x قطر الدائرة)	الأبعاد الخارجية (بدون المخطط الأقصى لأبعاد الأجزاء)
95 جرامًا تقريبًا	الكتلة

يخضع التصميم والمواصفات للتغيير دون إشعار مسبق.

الضمان

لمزيد من التفاصيل حول ضمان الشركة المصنعة، الرجاء الرجوع إلى دليل إرشادات نظام PlayStation®3.

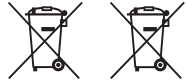
إن الشركة المصنعة لهذا المنتج هي Sony Computer Entertainment Inc., 2-6-21 Minami

Aoyama, Minato-ku Tokyo, 107-0062 Japan. الممثل المفوض لشركة EMC وأمان المنتج في أوروبا هو Sony

Deutschland GmbH, Hedelfinger Strasse 61, 70327 Stuttgart, Germany. يتم التوزيع في أوروبا بواسطة شركة Sony

Computer Entertainment Europe Ltd, 10 Great Marlborough Street, London, W1F 7LP, United Kingdom

قد يدخل هذا المنتج في نطاق التشريع المحلي للتحكم بالتصدير. ويجب العمل وفقًا لمتطلبات هذا التشريع وكافة القوانين السارية الأخرى الخاصة بأي منطقة اختصاص قضائي لها علاقة بهذا المنتج.



عند رؤية أي من الرمزين على أي من المنتجات الكهربائية أو البطاريات أو العبوات: فإنه يعني أن المنتج الكهربائي أو البطارية لا يجب التخلص منه/منها مثل النفايات المنزلية العامة في أوروبا. وضمانًا لمعاملة المنتج والبطارية وفقًا لفئة النفايات الصحيحة: يُرجى التخلص منهما وفقًا لأي قوانين أو شروط محلية سارية بشأن التخلص من الأجهزة الكهربائية/البطاريات. فالتزامك بهذا الأمر يساعد في الحفاظ على الموارد الطبيعية وتحسين معايير حماية البيئة في معالجة النفايات الكهربائية والتخلص منها.

قد يتم استخدام هذا الرمز على البطاريات مع الرموز الكيميائية الأخرى. ويتم وضع الرموز الكيميائية للزئبق (Hg) أو الرصاص (Pb) إذا كانت البطارية تحتوي على أكثر من 0.0005% من الزئبق أو أكثر من 0.004% من الرصاص. يحتوي هذا المنتج على بطارية مدمجة دائمًا لأسباب تتعلق بالسلامة أو الأداء أو سلامة البيانات. لا حاجة لاستبدال البطارية خلال العمر الافتراضي للمنتج. ولا يجب إخراجها إلا بواسطة فنيي الصيانة المتخصصين. لضمان معاملة البطارية وفقًا لفئة النفايات الصحيحة. يُرجى التخلص من هذا المنتج كفضائية كهربائية.

إن "PS" و "PlayStation" و "X" و "O" و "T" هي علامات تجارية مسجلة لشركة Sony Computer Entertainment Inc. وأيضًا. فإن "PS3" هي علامة تجارية للشركة نفسها.

إن "XMB" و "xross media bar" هي علامات تجارية لـ Sony Corporation و Sony Computer Entertainment

إن "SONY" و "S" هما علامتين تجاريتين مسجلتين لـ Sony Corporation.



إن العلامة التجارية النصية والإشعارات الخاصة بـ Bluetooth © مملوكة لشركة Bluetooth SIG, Inc. ويكون أي استخدام لتلك العلامات من قبل Sony Computer Entertainment Inc. وفقًا لترخيص من الشركة. وتكون العلامات التجارية والأسماء التجارية الأخرى خاصة بمالكها.



eu.playstation.com/ps3

