

Base de carregamento do controle PlayStation VR2 Sense™

Manual de instruções

CFI-ZSS1

Nº do produto: 1000035802

Saúde e segurança

Antes de usar o produto, leia com atenção este manual e quaisquer manuais do hardware compatível. Guarde as instruções para consulta futura. Pais ou responsáveis por crianças devem ler este manual sobre o uso seguro.

O produto foi desenvolvido tendo em mente as mais altas preocupações com segurança. No entanto, se usado de maneira incorreta, qualquer dispositivo eletrônico pode ocasionar incêndios, causar choque elétrico ou lesões. Observe todos os avisos, as precauções e instruções. Interrompa o uso e desconecte o cabo de alimentação CA imediatamente caso o produto apresente funcionamento anormal, produza sons ou odores incomuns ou esquente demais.

Aviso

LESÕES EM CRIANÇAS PEQUENAS

PERIGO DE ASFIXIA – Peças pequenas. Mantenha o produto longe do alcance de crianças pequenas. Crianças pequenas podem engolir as peças pequenas ou prender os cabos ao redor do corpo, o que pode causar ferimentos, acidentes ou mau funcionamento do produto.

JAMAIS DESMONTE OU MODIFIQUE O PRODUTO OU OS ACESSÓRIOS

Há risco de incêndio, choque elétrico ou lesão.

ÍMÃS E DISPOSITIVOS MÉDICOS

Esses produtos têm ímãs que podem interferir com marcapassos, desfibriladores, válvulas de derivação programáveis ou outros dispositivos médicos. Não coloque esses produtos perto desses dispositivos médicos ou de pessoas que usam tais dispositivos médicos. Consulte um médico antes de usar esses produtos e se usar tais dispositivos médicos.

Precauções

Adaptador CA e cabo de alimentação CA

- Use somente o adaptador CA, o adaptador de carregamento e o cabo de alimentação CA que vierem inclusos com o produto. O adaptador CA e o cabo de alimentação CA foram projetados especificamente para uso somente com este produto, e o adaptador de carregamento deverá ser usado somente com o controle PlayStation VR2 Sense™. Não os use com outros produtos.
- Não conecte o cabo de alimentação CA a um inversor ou transformador de tensão. Conectar o cabo a um transformador de tensão em viagens internacionais ou a um inversor para uso dentro de veículos poderá fazer com que a temperatura do cabo aumente dentro do adaptador CA, podendo causar queimaduras ou mau funcionamento.
- Desconecte o cabos e demais fiações se quiser limpar ou passar o produto de um lugar para outro, ou caso não o pretenda usar por um longo período de tempo. Ao desconectá-lo, segure o cabo pelo plugue e puxe-o em linha reta para fora do soquete. Jamais segure no cabo para puxá-lo e não o puxe fazendo ângulo de inclinação.

Líquido, poeira, fumaça, vapor e calor

- Sempre garanta que o produto e seus conectores estejam isentos de líquidos, excesso de poeira e pequenas partículas.
- Não deixe o produto nas seguintes áreas durante o uso, armazenamento ou transporte.
 - Áreas expostas a fumaça ou vapor
 - Áreas com alta umidade, poeira ou fumaça de cigarro
 - Áreas perto de aparelhos de aquecimento, áreas expostas à luz solar direta ou áreas que retêm calor

Configuração e manuseio

- Não use os cabos se eles estiverem danificados ou forem modificados.
- Não coloque itens pesados sobre o produto, o adaptador ou o cabo; não jogue ou derrube o produto, nem o exponha a qualquer impacto físico forte.
- Não utilize o produto em superfícies instáveis, inclinadas ou propensas a vibrações.
- Não deixe o produto no chão.
- Não pise no cabo ou nos fios, nem os dobre, especialmente na região dos plugues, receptores, conectores e nas áreas de saída do produto.
- Não puxe nem dobre o cabo com força excessiva.
- Não toque nos plugues e nos conectores, nem insira qualquer objeto neles ou no produto.
- Organize os cabos cuidadosamente para evitar tropeçar neles.
- Não pendure ou balance o produto ou o adaptador pelo cabo.
- Não exponha o produto, a bateria ou os acessórios a altas temperaturas, alta umidade ou luz solar direta durante operação, transporte e armazenamento.

Uso e manuseio

Nunca desmonte ou modifique o produto ou os acessórios

Use o produto e os acessórios de acordo com as instruções deste manual. Não é fornecida nenhuma autorização para a análise ou modificação do produto, nem para a análise e uso das configurações de seu circuito.

Cuidado e limpeza

Siga as precauções abaixo para evitar que a parte externa do produto seja danificada ou perca a cor.

- Não aplique substâncias voláteis, como inseticidas.
- Não deixe que materiais de borracha ou vinil fiquem em contato prolongado com o produto.
- Não use solvente, benzina ou álcool. Evite usar lenços, panos de limpeza que contenham produtos químicos e outros produtos que contenham tais substâncias.
- Limpe com um pano macio e seco.

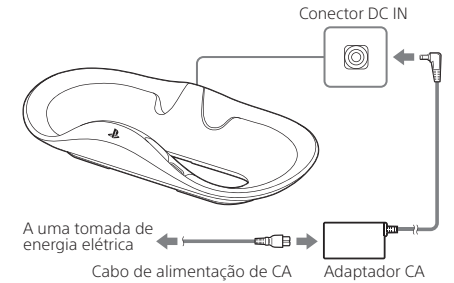
Reciclagem do produto ao término de sua vida útil

Este produto é fabricado com vários materiais que podem ser reciclados. Quando o produto chegar ao término de sua vida útil, descarte-o de acordo com as leis e diretrizes ambientais locais vigentes.

Carregamento

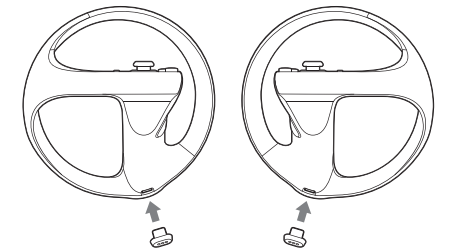
- 1 Conecte o cabo de alimentação CA fornecido ao adaptador CA fornecido. Então, conecte o adaptador CA ao conector DC IN na base de carregamento.

Faça todas as conexões antes de conectar o cabo de alimentação CA na tomada de energia elétrica.



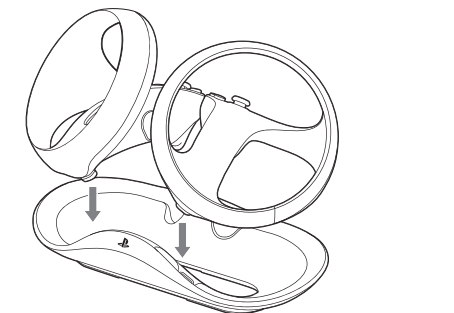
- 2 Conecte os adaptadores de alimentação ao controle PlayStation VR2 Sense™.

Os adaptadores de alimentação da direita e da esquerda são intercambiáveis entre si.



- 3 Conecte cada um dos controles a uma base de carregamento.

Quando os adaptadores de alimentação estiverem conectados, insira cada controle no conector da base de carregamento. O indicador de status do controle piscará em branco vagarosamente e se desligará quando a carga estiver completa.



- Não utilize os controles enquanto estiverem sendo carregados.
- A base de carregamento consegue carregar um controle direito e um esquerdo ao mesmo tempo.



Para remover o controle

Levante o controle e retire-o da base de carregamento. O controle ainda poderá ser usado enquanto o adaptador de carregamento estiver conectado.

Tempo de carregamento

Leva cerca de uma hora e meia para carregar os controles quando a bateria está sem carga alguma.

Especificações

Requisitos de alimentação: Base de carregamento	Entrada 5,1 V 
Requisitos de alimentação: Adaptador CA	Entrada 100-240 V ~ 0,4 A 50/60 Hz Saída 5,1 V  2,8 A
Dimensões externas	Aprox. 241 x 59 x 135 mm (largura x altura x profundidade)
Peso	Aprox. 391 g
Temperatura de operação	5 °C a 35 °C

O design e as especificações estão sujeitos a alterações sem aviso prévio.

GARANTIA LIMITADA

Este produto possui garantia contra defeitos de fabricação e funcionamento de todas as peças e componentes por um período de um (1) ano a partir da data de entrega final ao consumidor. Para que esta garantia tenha efeito, o consumidor deve apresentar o produto com a devida política de garantia carimbada ou a nota fiscal de compra, no local onde ele foi adquirido ou em qualquer autorizada da Sony Interactive Entertainment do Brasil Comércio e Serviços de Marketing Ltda. ("SIEB") para obter atendimento a esse produto. Uma lista destes centros pode ser obtida entrando em contato com a Central de relacionamento da SIEB indicada nesta garantia.

Para obter mais informações, visite nosso website suporte.br.playstation.com.

A SIEB compromete-se a consertar ou trocar o produto conforme necessário e conforme a legislação local aplicável de onde o produto foi adquirido sem nenhum encargo para o cliente. O período de troca ou conserto não deverá ultrapassar 30 dias, contados a partir da data de recebimento do produto em local onde esta política de garantia possa ser efetuada.

Os custos de transporte e mão de obra decorrentes da implementação desta política de garantia ficam a encargo da SIEB.

Exceções à garantia

Esta garantia não terá validade nos seguintes casos:


- Produto foi utilizado em condições anormais.
- Produto não foi utilizado segundo as instruções.
- Produto foi modificado ou consertado por pessoal não autorizado da SIEB.

Central de Relacionamento Sony

São Paulo capital e região metropolitana: 011-3351-7090

Demais localidades: 0800 724 8310

, "PlayStation" e "PlayStation VR2 Sense" são marcas registradas ou marcas comerciais da Sony Interactive Entertainment Inc.

"SONY" e  são marcas registradas ou marcas comerciais da Sony Group Corporation.



© 2023 Sony Interactive Entertainment LLC.
Impresso nos Estados Unidos.