

SONY®



PlayStation®Camera

Manual de instruções
CUH-ZEY2

3500260

PORTUGUÊS

Precauções

Antes de usar esse produto, leia atentamente esse manual e quaisquer outros manuais de hardware compatível. Guarde as instruções para consultas futuras.

Segurança

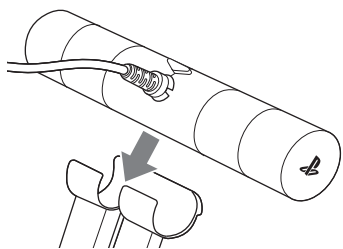
- Mantenha esse produto fora do alcance de crianças pequenas. Crianças pequenas podem engolir peças menores ou enrolar-se nos cabos, causando ferimentos, acidentes ou o mau funcionamento do produto.
- Não toque no produto com as mãos molhadas.
- Nunca desmonte ou modifique o produto.
- Verifique se não há poeira ou objetos estranhos nos conectores ao conectar os cabos.
- Não deixe que líquidos ou partículas pequenas entrem no produto.
- Não exponha o produto à poeira, fumaça ou vapor.
- Não exponha o produto a altas temperaturas, alta umidade ou luz direta do sol.

Utilização e manuseio

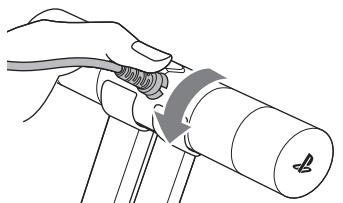
- Não deixe que nenhum outro item de metal entre em contato com os conectores.
- Não coloque nenhum objeto em cima do produto. Não fique em pé sobre o produto.
- Não jogue nem deixe o produto cair, nem o exponha a impactos físicos fortes.
- Não deixe o produto sobre superfícies instáveis, inclinadas ou sujeitas à vibração.
- Não deixe que o produto entre em contato com líquidos.
- Siga as instruções adiante para evitar que a parte externa do produto seja deteriorada ou sofra descoloração.
 - Limpe-o com um pano macio e seco.
 - Não deixe materiais feitos de borracha ou vinil sobre a parte externa do produto por períodos longos de tempo.
 - Não use solventes ou outros produtos químicos. Não use panos de limpeza com tratamento químico.

Fixação do suporte

1 Insira a câmera no suporte.



2 Alinhe as ranhuras na base do cabo com o suporte e pressione a base do cabo no suporte.

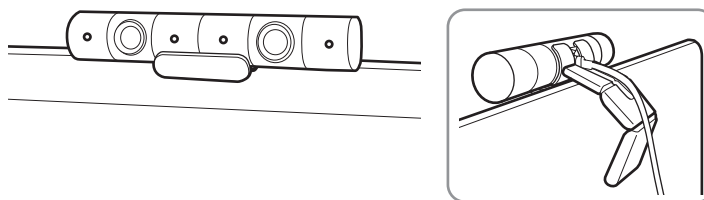


Conexão e instalação

Conecte a câmera à porta AUX do sistema PlayStation®4 e posicione a câmera na parte superior (centro) ou na frente (centro) da TV.


Posicionamento da câmera na parte superior da TV

Para evitar que a câmera caia, fixe o suporte na parte superior da TV, curvando-o até a posição adequada.



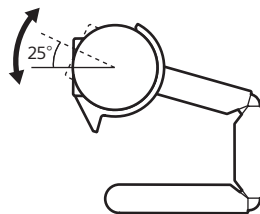
Posicionamento da câmera na frente da TV

Você também pode posicionar a câmera na frente da TV, curvando o suporte até a posição adequada.



Dicas

- Se a câmera não for reconhecida pelo sistema PS4™, desconecte o cabo da câmera e reconecte-o. Se a câmera ainda não for reconhecida, desligue o sistema PS4™ e ligue-o novamente.
- Se as lentes duplas da câmera ficarem sujas, limpe-as com um pano macio.
- Ajuste o ângulo girando a câmera. Observe que se você girar demais a câmera, ela poderá sair do suporte.



Especificações

| | |
|---|---|
| Potência de entrada | 3.5 V \approx 500 mA |
| Dimensões externas (excluindo o suporte) | 159 x 28 x 28 mm (largura x altura x profundidade) |
| Peso (excluindo o suporte) | 152 g |
| Pixels do vídeo (máximo) | 1280 x 800 pixels x 2 |
| Câmera | Câmera estéreo |
| Alcance da câmera | 30 cm ~ ∞ /85 ° |
| Microfones | Conjunto de microfones de 4 canais |
| Comprimento do cabo | 2 m |
| Temperatura operacional | 5 °C a 35 °C |

Projeto e especificações técnicas sujeitos a alterações sem aviso prévio. Dimensões e peso são aproximados.

Reciclagem do produto ao término de sua vida útil

Este produto é fabricado com vários materiais que podem ser reciclados. Quando o produto chegar ao término de sua vida útil, descarte-o de acordo com as leis e diretrizes ambientais locais vigentes.

POLÍTICA DE GARANTIA

Este produto possui garantia contra defeitos de fabricação e funcionamento de todas as peças e componentes por um período de um (1) ano, incluindo o da garantia legal dos primeiros 90 (noventa) dias, a partir da data de entrega final ao consumidor.

Para que esta garantia tenha efeito, o consumidor deve apresentar o produto com a devida política de garantia carimbada ou a nota fiscal de compra, no local onde ele foi adquirido ou em qualquer autorizada da Sony Interactive Entertainment do Brasil Comércio e Serviços de Marketing Ltda. ("SIEB") para obter atendimento a esse produto. Uma lista destes centros pode ser obtida entrando em contato com a Central de relacionamento da SIEB indicada nesta garantia.

Para obter mais informações, visite nosso website suporte.br.playstation.com

A SIEB compromete-se a consertar ou trocar o produto conforme necessário e conforme a legislação local aplicável de onde o produto foi adquirido sem nenhum encargo para o cliente. O período de troca ou conserto não deverá ultrapassar 30 dias, contados a partir da data de recebimento do produto em local onde esta política de garantia possa ser efetuada.

Os custos de transporte e mão de obra decorrentes da implementação desta política de garantia ficam a encargo da SIEB.

Exceções à garantia

Esta garantia não terá validade nos seguintes casos:

- produto foi utilizado em condições anormais
- produto não foi utilizado segundo as instruções
- produto foi modificado ou consertado por pessoal não autorizado da SIEB

Central de Relacionamento Sony

Capitais e regiões metropolitanas: 4003-SONY (7669)

Demais localidades e Estado do Rio de Janeiro: 0800-880 SONY (7669)

"PS", "PlayStation" e "PS4" são marcas registradas ou marcas comerciais da Sony Interactive Entertainment Inc.

"SONY" e "SONY" são marcas registradas ou marcas comerciais da Sony Corporation.

