



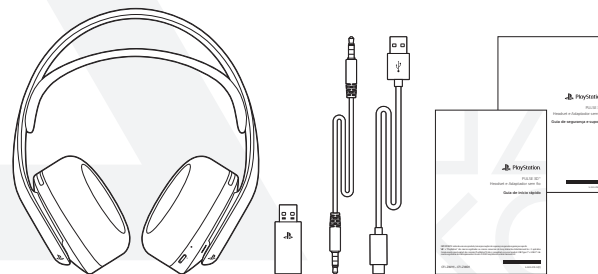
PULSE 3D™

Headset e Adaptador sem fio

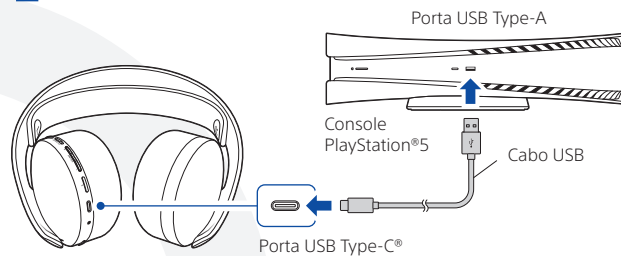
Guia de início rápido

Conectar

1 Retire da embalagem



2 Carregue

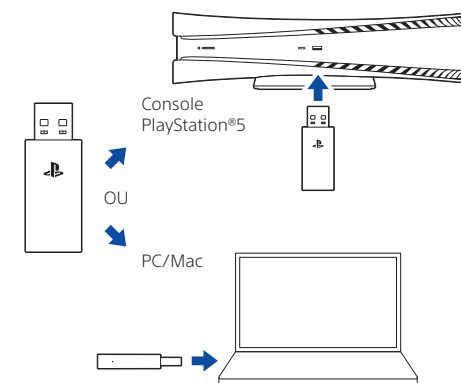


Durante o carregamento da bateria, quando o headset não estiver conectado ao adaptador sem fio ou o indicador de status no headset piscará na cor laranja lentamente. Quando a bateria estiver totalmente carregada, o indicador de status apagará.

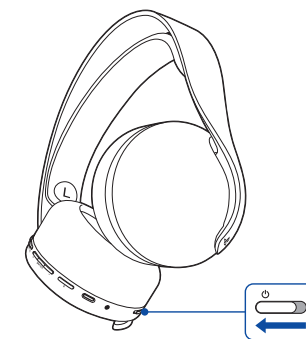


Durante o carregamento da bateria, quando o headset estiver conectado ao adaptador sem fio, o indicador de status no headset ficará branco. Quando a bateria estiver totalmente carregada, o indicador de status piscará na cor laranja uma vez e, em seguida, ficará branco contínuo para mostrar que ainda está conectado.

3 Conecte (conexão sem fio)



4 Ligue



IMPORTANTE: antes de usar esse produto, leia as precauções de segurança no guia de segurança e suporte.

“PS” e “PlayStation” são marcas registradas ou marcas comerciais da Sony Interactive Entertainment Inc. O aplicativo Complemento para headset dos consoles PlayStation®4 não é compatível com esse headset. USB Type-C® e USB-C® são marcas registradas do USB Implementers Forum. © 2020 Sony Interactive Entertainment LLC.

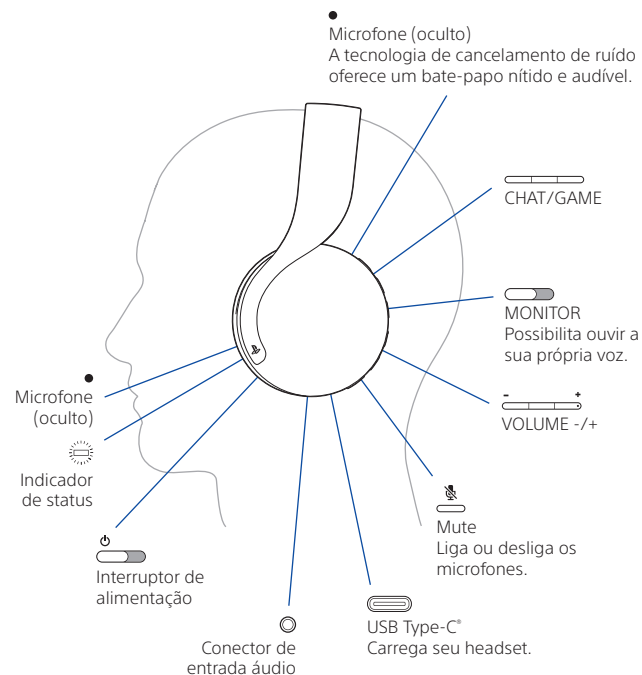


CFI-ZWH1 • CFI-ZWD1

5-022-074-51(1)

Recursos

1 Controles



2 Bater papo com os jogadores

- Para que o jogo fique mais silencioso do que os outros jogadores
- Para que os outros jogadores fiquem mais silenciosos do que o jogo
- Para ouvir como você soa para os outros jogadores
- Para impedir os jogadores de ouvirem você

3 Verificar o nível da bateria

Pressione os botões CHAT e VOLUME- ao mesmo tempo para verificar o nível da bateria do headset.

Nível da bateria	Indicador de status	Indicador de áudio
	Roxo, 3 piscadas	3 bipes
	Roxo, 2 piscadas	2 bipes
	Roxo, 1 piscada	1 bipe
	Laranja, piscadas rápidas	1 bipe alto, 1 bipe baixo

Outros dispositivos

Para dispositivos compatíveis com conector de áudio



Ainda é possível conectar o headset para ouvir o áudio do jogo e bater papo com os microfones ao usar o cabo de áudio incluído. Por exemplo, se a bateria do headset acabar, você pode continuar jogando ao conectar o headset em seu controle sem fio com o cabo de áudio incluído. O cabo de áudio incluído pode não funcionar com alguns dispositivos.



Para obter mais informações sobre o uso desse produto, acesse:
suporte.br.playstation.com