



PS3[®]

PlayStation 3

Беспроводная стереогарнитура

Руководство по эксплуатации

**ВНИМАНИЕ**

Во избежание повреждения органов слуха избегайте прослушивания музыки на высокой громкости в течение длительного времени.

Меры предосторожности

Перед использованием устройства ознакомьтесь с информацией в данном руководстве и на упаковке продукта. Также прочтите документацию к системе PlayStation®3. Сохраните документацию для дальнейшего использования.

Безопасность

- Соблюдайте правила безопасности, следуйте предупреждениям и придерживайтесь всех инструкций.
- ОПАСНОСТЬ УДУШЕНИЯ – мелкие детали. Не давать маленьким детям.

Использование и обслуживание

- Если вы чувствуете усталость, дискомфорт или головную боль при использовании беспроводной стереогарнитуры, немедленно прекратите использование системы. Если это состояние не проходит, обратитесь к врачу.
- Функция вибрации беспроводной стереогарнитуры может ухудшать посттравматические состояния. Не используйте функцию вибрации, если у вас есть заболевания или травмы костей, суставов и мышц головы.
- Избегайте длительного использования беспроводной стереогарнитуры. Делайте перерывы примерно через каждые 30 минут.
- Использование гарнитуры при высоком уровне громкости может привести к необратимому нарушению слуха. Используйте при безопасном уровне громкости. Со временем звук повышенной громкости может показаться нормальным, но будет повреждать органы слуха. Если у вас появится звон в ушах или звуки речи покажутся вам приглушенными, прекратите использование гарнитуры и проверьте слух. Чем выше громкость, тем быстрее может быть поврежден слух. Чтобы избежать нарушения слуха:
 - Не увеличивайте громкость гарнитуры на длительное время.
 - Старайтесь не увеличивать громкость для заглушения внешних шумов.
 - Уменьшайте громкость, если вы не слышите речи людей, находящихся рядом.
- Если гарнитура вызывает у вас раздражение кожи, немедленно прекратите использование гарнитуры.
- Не подвергайте гарнитуру воздействию высокой температуры, высокой влажности или прямых солнечных лучей.
- Не кладите на гарнитуру тяжелые предметы.
- Не допускайте попадания жидкости и мелких предметов внутрь гарнитуры.
- Не бросайте и не роняйте гарнитуру, не подвергайте ее воздействию сильных ударов.
- Не допускайте длительного контакта гарнитуры с резиновыми или виниловыми предметами.
- Для очистки гарнитуры используйте мягкую сухую ткань. Не используйте растворители и другие химикаты. Не протирайте гарнитуру салфетками с химической пропиткой.
- Не разбирайте гарнитуру и не вставляйте в нее посторонние предметы – это может привести к повреждению внутренних компонентов или травме.

- Соблюдайте все правила и инструкции по ограничению использования электроприборов или радиоустройств в определенных зонах, например, на заправочных станциях, в больницах, в местах проведения взрывных работ или местах с взрывоопасной атмосферой, а также в самолетах.
- Используемая в устройстве батарея при неправильном обращении может взорваться или вызвать химический ожог. Не разбирайте батарею, не нагревайте до температуры выше 60 °С и не бросайте в огонь.

ВНИМАНИЕ!

Устройство производит, использует и может испускать радиоволны, а при несоблюдении инструкций по установке и использованию может вызывать помехи в работе радиосвязи. Тем не менее отсутствие нежелательных радиопомех не гарантируется. Если устройство вызывает помехи в работе телевизора или радиоприемника, что можно определить, включая и отключая устройство, рекомендуется принять следующие меры:

- Повернуть или переместить принимающую антенну.
- Увеличить расстояние между устройствами.
- Подключить устройство к другой розетке – не к той, к которой подключен радиоприемник или телевизор.
- Проконсультироваться у продавца или опытного специалиста по обслуживанию радиоприемников и телевизоров.

Названия и функции компонентов

Вид спереди



Вид сзади



Маркировка R

Ползунок BassImpact™

BassImpact™ превращает басовые звуки низких частот в импульсы вокруг подушечек. Чтобы полностью отключить функцию BassImpact™, передвиньте ползунок BassImpact™ в позицию OFF до щелчка.

Кнопка MODE

Кнопка MIC MUTE

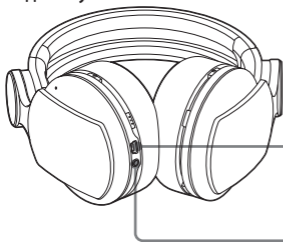
- Нажмите для включения и выключения функции MIC MUTE.
- Нажмите и удерживайте кнопку MIC MUTE, пока не раздастся звуковой сигнал: переключение между высокой и низкой громкостью самопрослушивания, или ее выключение.

Ползунок VOLUME

Настройка уровня громкости гарнитуры.

Самопрослушивание - это функция, позволяющая слышать собственный голос из гарнитуры. Для данной модели невозможно регулировать громкость самопрослушивания на экране системы PS3™. Когда функция MIC MUTE включена, самопрослушивание выключено.

Вид снизу



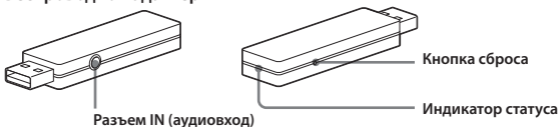
Разъем USB

Подключение к поддерживаемым устройствам USB для зарядки гарнитуры. (Кабель USB типа A - mini-B продается отдельно.)

Аудио вход/выход

Когда аудиокабель из комплекта подключен к гарнитуре для ее использования с мобильными устройствами, функция беспроводной связи выключена.

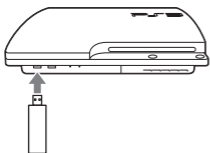
Беспроводной адаптер



Использование гарнитуры с системой PS3™

Совместимо с системным программным обеспечением PS3™ версии 4.20 или более поздних. С системой PS3™ можно одновременно использовать только одну гарнитуру.

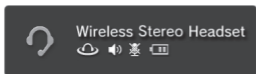
1 Вставьте беспроводной адаптер в разъем USB.



2 Передвиньте переключатель POWER на гарнитуре в положение ON.

Отображение статуса

При использовании гарнитуры с системой PS3™ в правом верхнем углу экрана отображается следующая информация.





	Отображается, когда для параметра [Контроль вывода звука через стереогарнитуры] установлено значение [Включить] *
	Отображается, когда включен эффект объемного звучания
	Уровень громкости
	Отображается, когда микрофон выключен
	Уровень заряда батареи

* Контроль вывода звука через стереогарнитуры - это системная настройка, которая управляет типом выходного аудиосигнала, передаваемого на беспроводную стереогарнитуру. Доступно, только когда подключен беспроводной адаптер.

Выбор аудиовыхода

Беспроводная стереогарнитура позволяет прослушивать в системе PS3™ музыку, видео и звук в играх с эффектом объемного звучания.

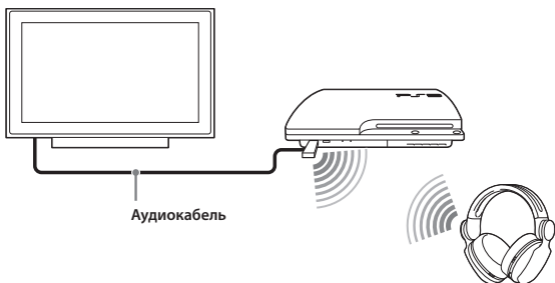
- Можно одновременно прослушивать звуки игры и чата. Используйте ползунок MIXER, чтобы отрегулировать относительную громкость звука игры и чата.
- Можно изменить аудиовыход на гарнитуру, чтобы слушать только звук чата.

Чтобы изменить способ вывода звука и включить или выключить кнопку VIRTUAL SURROUND ON/OFF и ползунок микширования, выберите  (Настройки) ➔  (Настройки дополнительных устройств) ➔ [Контроль вывода звука через стереогарнитуры].

Контроль вывода звука через стереогарнитуры	Вывод звука в беспроводной стереогарнитуры	Кнопка VIRTUAL SURROUND ON/OFF	Ползунок микширования
Включить	Весь звук	Включено	Включено
Выключить	Только чат	Выключено	Выключено

Беспроводное прослушивание звука телевизора

С помощью гарнитуры можно прослушивать звук телевизора без проводов. При подключении беспроводного адаптера к аудиовыходу телевизора (разъему для наушников) с помощью аудиокабеля (в комплекте с данным продуктом), звук будет включен.



Советы

- Гарнитуру можно подключить к любому телевизору или монитору с разъемом для наушников.
- Когда аудиокабель из комплекта подключен к беспроводному адаптеру, звук из USB-источника аудио не выводится. Если необходимо прослушивать звук из USB-источника, отключите аудиокабель от беспроводного адаптера.
- Беспроводной адаптер необходимо подключать к рабочему порту USB, такому как порт USB системы PS3™ или телевизора (при наличии).

Использование гарнитуры с компьютером

Можно подключить гарнитуру к ПК (с ОС Windows® или Mac OS), имеющему USB-разъем. Вставьте беспроводной адаптер в USB-разъем компьютера, который необходимо использовать, затем включите гарнитуру.

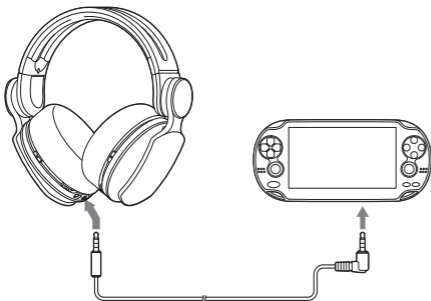
Для получения дальнейших инструкций по использованию гарнитуры с Windows® или Mac OS, посетите сайт eu.playstation.com/ps3/support.

Советы

- Не гарантируется работа гарнитуры с любым компьютером, в котором есть разъем USB.
- Кнопку VSS (Эффект объемного звучания) ON/OFF и ползунок MIXER можно использовать только когда гарнитура подключена к системе PS3™.

Подключение к портативному устройству

Можно использовать аудиокабель из комплекта для подключения гарнитуры к разъему для наушников портативных устройств, таких как система PlayStation®Vita, что позволяет слушать аудио и использовать функцию голосового чата.



Примечания

- Если аудиокабель из комплекта подключен к гарнитуре, нельзя использовать кнопку VSS (Эффект объемного звучания) ON/OFF и ползунок MIXER.
- Выходная громкость зависит от подключенного портативного устройства. Отрегулируйте громкость соответственно.
- Вы можете использовать входящий в комплект аудиокабель для подключения гарнитур к мобильному устройству, чтобы слушать аудиозаписи и говорить по телефону.
 - Если при подключении гарнитур к мобильному устройству с помощью кабеля звук отсутствует, рекомендуем вам выключить питание гарнитур.
 - Некоторым устройствам для воспроизведения аудио с помощью гарнитур требуется стандартный стерео аудиокабель. Просим обратить внимание, что с помощью стандартного аудиокабеля невозможна передача голосовых данных.
 - Этот продукт совместим не со всеми мобильными устройствами. При подключении к некоторым мобильным устройствам отдельные функции могут быть недоступны. Чтобы получить дополнительную информацию о совместимости мобильных устройств, посетите eu.playstation.com/ps3/support

Зарядка гарнитур

При низком уровне заряда батареи индикатор статуса мигает красным цветом и раздается звуковой сигнал. Зарядите батарею, подключив гарнитуру к поддерживаемому устройству USB, например, ПК. Во время зарядки батареи индикатор статуса светится красным цветом. Когда батарея полностью заряжена, индикатор статуса выключается.

Советы

- Проверить оставшийся заряд батареи можно на экране системы PS3™.
- При недостаточной мощности устройства USB или разветвителя USB зарядить батарею невозможно. В таком случае попробуйте подключить гарнитуру к другому устройству USB или к другому разъему USB того же устройства.
- Полностью разряженная батарея заряжается до максимального уровня примерно 3,5 часа.
- При низком уровне заряда батареи гарнитура издает предупреждающий звуковой сигнал, если она подключена и принимает аудиосигналы.

- Рекомендуется заряжать батарею при температуре от 10°C до 30°C. В других условиях зарядка может быть менее эффективной.
- Если вы не собираетесь использовать беспроводную стереогарнитуру в течение длительного времени, рекомендуется полностью заряжать ее не реже раза в год, чтобы батарея сохранила работоспособность.

Сигналы индикатора статуса

Гарнитура

Цвет индикатора	Мигает	Статус гарнитуры
Синий	Постоянно светится	Используется
	Повторяющиеся одиночные вспышки	Режим регистрации
	Повторяющиеся двойные вспышки	Режим ожидания соединения
Красный	Постоянно светится	Зарядка
Фиолетовый	Постоянно светится	Микрофон выключен
Светло-зеленый	Постоянно светится	Аналоговый аудиовход (выход)
Оранжевый	Постоянно светится	Выполняется обновление программного обеспечения системы

Беспроводной адаптер

Цвет индикатора	Мигает	Статус гарнитуры
Синий/ Светло-зеленый *	Постоянно светится	Используется
	Повторяющиеся одиночные вспышки	Режим регистрации
	Повторяющиеся двойные вспышки	Режим ожидания соединения

* Если аудиокабель из комплекта подключен к беспроводному адаптеру.

Переключение между режимами

Можно выбрать режим, подходящий к воспроизводимому содержимому. Каждый режим оптимизирован для обеспечения четкого эффекта BassImpact™, улучшающего общее звучание. Для переключения между режимами нажмите кнопку MODE. Каждое переключение режима сопровождается голосовым подтверждением. Дополнительные инструкции см. на сайте eu.playstation.com/ps3/support.

Режим	Характеристика	Голосовой индикатор
Игра	BassImpact™ оптимизирован для усиления впечатления от игры.	"Game"
Музыка	BassImpact™ оптимизирован для музыки.	"Music"
Фильм	BassImpact™ оптимизирован для фильмов.	"Movie"
Шутер	BassImpact™ позволяет чувствовать шаги противников вокруг вас и усиливает эффекты взрывов и выстрелов.	"Shooter"
Бой	BassImpact™ позволяет чувствовать удары руками и ногами во время боя. Сила ударов отражается в эффектах BassImpact™.	"Fighting"
Гонки	BassImpact™ позволяет почувствовать звуки двигателей соперников вокруг вас и усиливает эффект ускорения, столкновений и аварий.	"Racing"

Советы

- Удерживайте кнопку MODE, чтобы вернуться в режим по умолчанию (Игра).
- Для комфортного использования гарнитуры отрегулируйте левую и правую стороны головной дужки одинаково.

- В режимах Игра, Музыка и Фильм ползунок BassImpact™ изменяет силу ощущаемого эффекта BassImpact™. В других режимах ползунок BassImpact™ используется для оптимизации эффекта BassImpact™ для соответствующих жанров. Для оптимизации эффекта аудио отрегулируйте ползунок BassImpact™ в соответствии с нужным режимом.

Перезагрузка гарнитуры

Если гарнитура не реагирует на ваши действия, перезагрузите ее, выполнив следующие действия.

- 1** Когда беспроводной адаптер подключен к системе PS3™, вставьте тонкую булавку или другой подобный предмет в отверстие кнопки сброса и нажимайте не менее 1 секунды.



- 2** Нажмите и удерживайте кнопки MIC MUTE, MODE и VSS (Virtual Surround Sound) ON/OFF на гарнитуре, а затем переведите переключатель POWER в положение ON.

Технические характеристики

Источник питания	Постоянный ток, 3,7 В: встроенная литий-ионная перезаряжаемая батарея
Емкость батареи	925 мА/ч
Температура использования	5 °С – 35 °С
Размеры (ш/в/д)	Беспроводная стереогарнитура: прибл. 183 × 182 × 90 мм Беспроводной адаптер: прибл. 17,4 × 8,6 × 67,4 мм
Вес	Беспроводная стереогарнитура: прибл. 320 г Беспроводной адаптер: прибл. 7 г
Характеристики связи	Радиочастота 2,4 ГГц
Предельная дальность связи	Прибл. 10 м ^{*1}
Время использования после полной зарядки	Прибл. 4,0 часа (музыка с BassImpact™) ^{*2} Прибл. 6,0 часа (только музыка) ^{*2}
В комплекте	Беспроводная стереогарнитура (1) / Аудио-кабель 1,2 м (1) / Беспроводной адаптер (1) / Инструкция по эксплуатации (1)

^{*1} На дальность связи влияет наличие препятствий между гарнитурой и беспроводным адаптером, магнитные поля от электрооборудования (например, от печи СВЧ), статическое электричество, качество работы антенны, используемая операционная система и программное обеспечение. При неблагоприятных условиях использования прием может быть неустойчивым.

^{*2} На время работы устройства влияет уровень заряда батареи и температура окружающей среды.

Конструкция и технические характеристики могут быть изменены без уведомления.

Экспорт, промышленное или коммерческое использование, а также сдача в аренду данного устройства запрещены, насколько это допустимо действующим законодательством.

ГАРАНТИЯ

На данный продукт в течение 12 месяцев с даты покупки распространяется гарантия производителя, как указано в руководстве пользователя системы PS3™. Полный текст гарантии находится в руководстве пользователя системы PS3™.

Беспроводная стереогарнитура для PlayStation®3 – это динамическое звуковое сопровождение ваших развлечений. Обратите внимание: на работу беспроводных устройств может влиять наличие неподалеку других беспроводных устройств. Если ваша беспроводная стереогарнитура работает неправильно, свяжитесь с нами перед тем, как возвращать продукт по месту покупки. Дополнительная информация находится на сайте eu.playstation.com/support.

Изготовитель: «Вейфанг Гортек Электроникс Ко. Лтд.», Донгфанг, Норд роад, Хай-Тек Индастри Девелопмент Дистрикт, Вейфанг, Шандонг, Китай

Поставки в Европу: Сони Компьютер Энтертайнмент Еуроп Лтд.
10 Грейт-Малборо-стрит, Лондон, W1F 7LP, Великобритания.

Произведено в Китае.

"PS", "PlayStation" and "PS3" are registered trademarks of Sony Computer Entertainment Inc.

"SONY" and "PS" are registered trademarks of Sony Corporation.



eu.playstation.com/ps3

